


ОСНОВНЫЕ ПОКАЗАТЕЛИ ДЕЯТЕЛЬНОСТИ ГОСУДАРСТВЕННЫХ УНИТАРНЫХ ПРЕДПРИЯТИЙ ВОЛГОГРАДСКОЙ ОБЛАСТИ ЗА 2018 ГОД В СРАВНЕНИИ С 2017 ГОДОМ

(тыс.рублей)

№ п/п	Наименование предприятия	Выручка от реализации продукции, товаров и услуг				Затраты на производство и реализацию				Уровень затрат, %			Чистая прибыль (непокрытый убыток)								
		2017	2018	отклонение	темпа роста	2017	2018	отклонение	темпа роста	2017	2018	отклонение	2017		Финансовый результат	2018		Финансовый результат	Отклонение по финансовым результатам	Темп роста	
													чистая прибыль	непокрытый убыток		чистая при-быль	непокрытый убыток			чистой при-были	непокрытого убытка
1	ГУП ВО "ВОЛГОГРАДАВТОТРАНС"	225 409	233 230	7 821	103,5%	439 146	449 183	10 037	102,3%	194,8%	192,6%	-2,2%		-23 232	-23 232		-12 892	-12 892	10 340	-	55,5%
2	ГУП ВО "ВОЛГОГРАДВЗРЫВПРОМ"	143 985	127 293	-16 692	88,4%	140 840	133 800	-7 040	95,0%	97,8%	105,1%	7,3%	816		816		-6 319	-6 319	-7 135	-	-
3	ВО ГУП "ВОЛГОФАРМ"	6 081 633	6 486 566	404 933	106,7%	6 051 790	6 475 459	423 669	107,0%	99,5%	99,8%	0,3%	66 428		66 428	74 582		74 582	8 154	112,3%	-
4	ГУП "ВОП "ВОКЗАЛ-АВТО"	100 271	105 673	5 402	105,4%	88 329	98 806	10 477	111,9%	88,1%	93,5%	5,4%	7 827		7 827	3 969		3 969	-3 858	50,7%	-
5	ГУП "ВОСХП "ЗАРЯ"	440 435	422 281	-18 154	95,9%	418 870	401 436	-17 434	95,8%	95,1%	95,1%	0,0%	21 950		21 950	14 076		14 076	-7 874	64,1%	-
ИТОГО:		6 991 733	7 375 043	383 310	105,5%	7 138 975	7 558 684	419 709	105,9%	102,1%	102,5%	0,4%	97 021	-23 232	73 789	92 627	-19 211	73 416	-373	95,5%	82,7%

Заместитель председателя комитета по управлению государственным имуществом Волгоградской области




О.Г.Сапегина

Информация об использовании бюджетных ассигнований дорожного фонда Волгоградской области за 2018 год

(тыс. рублей)

Наименование	ассигнований дорожного фонда Волгоградской области по Закону Волгоградской области от 15.12.2017 № 124-ОД	Фактическое исполнение за 2018 год
1	2	3
Государственная программа Волгоградской области "Обеспечение безопасности жизнедеятельности на территории Волгоградской области"	761 024,7	706 769,3
Подпрограмма "Создание, развитие и обеспечение функционирования средств автоматизации комплексной системы обеспечения безопасности жизнедеятельности населения на территории Волгоградской области"	761 024,7	706 769,3
Государственная программа Волгоградской области "Устойчивое развитие сельских территорий"	800 466,4	728 619,3
Государственная программа Волгоградской области "Развитие транспортной системы и обеспечение безопасности дорожного движения в Волгоградской области"	7 160 420,3	6 915 770,8
Подпрограмма "Совершенствование и развитие сети автомобильных дорог общего пользования Волгоградской области"	7 105 570,3	6 872 367,6
Подпрограмма "Повышение безопасности дорожного движения в Волгоградской области"	54 850,0	43 403,2
Непрограммные расходы государственных органов Волгоградской области	157 555,9	159 452,6
Итого расходов по подразделу 0409 "Дорожное хозяйство" (дорожные фонды)	8 879 467,3	8 510 612,0
Расходы на обслуживание долговых обязательств, связанных с использованием бюджетных кредитов, полученных Волгоградской областью из федерального бюджета на строительство, реконструкцию, капитальный ремонт, ремонт и содержание автомобильных дорог общего пользования (за исключением автомобильных дорог федерального значения), предусмотренные по разделу 1300 "Обслуживание государственного и муниципального долга"	2 024,1	2 024,1
Всего:	8 881 491,4	8 512 636,1

Первый заместитель Губернатора Волгоградской области -
председатель комитета финансов Волгоградской области



А.В.Дорждеев

**Информация о поступлении доходов
от платных услуг, оказываемых казенными учреждениями,
средств от иной приносящей доход деятельности и безвозмездных
поступлений по главным распорядителям средств областного
бюджета**

(тыс. рублей)

Главный распорядитель средств областного бюджета	Доходы от платных услуг, оказываемых казенными учреждениями, средств от иной приносящей доход деятельности	Безвозмездные поступления
1	2	3
Комитет по обеспечению безопасности жизнедеятельности населения Волгоградской области	190,1	
Комитет по делам национальностей и казачества Волгоградской области	102,4	
Комитет здравоохранения Волгоградской области	5 180,0	
Комитет культуры Волгоградской области	2 537,7	200,0
Комитет образования, науки и молодежной политики Волгоградской области		14 620,5
Комитет природных ресурсов, лесного хозяйства и экологии Волгоградской области	5 401,2	
Комитет сельского хозяйства Волгоградской области	18 761,0	
Комитет жилищно-коммунального хозяйства и топливно-энергетического комплекса Волгоградской области		200,0

1	2	3
Комитет по управлению государственным имуществом Волгоградской области	3,2	
Комитет экономической политики и развития Волгоградской области	13 957,5	
Комитет социальной защиты населения Волгоградской области	100 056,9	1 696,3
Комитет транспорта и дорожного хозяйства Волгоградской области	2 469,0	
Управление делами Администрации Волгоградской области	4 241,3	
Общий итог	152 900,3	16 716,8

**Первый заместитель Губернатора
Волгоградской области –
председатель комитета финансов
Волгоградской области**




А.В.Дорждеев

**Информация о поступлении доходов
от сдачи в аренду имущества, находящегося в государственной
собственности Волгоградской области и переданного в оперативное
управление казенным учреждениям, по главным распорядителям
средств областного бюджета**

(тыс. рублей)

Главный распорядитель средств областного бюджета	Доходы от сдачи в аренду имущества, находящегося в государственной собственности Волгоградской области и переданного в оперативное управление казенным учреждениям
1	2
Комитет по обеспечению безопасности жизнедеятельности населения Волгоградской области	118,4
Комитет образования, науки и молодёжной политики Волгоградской области	431,5
Комитет экономической политики и развития Волгоградской области	698,0
Комитет социальной защиты населения Волгоградской области	3 918,7
Управление делами Администрации Волгоградской области	2 217,9
Общий итог	7 384,5

**Первый заместитель Губернатора
Волгоградской области –
председатель комитета финансов
Волгоградской области**



А.В.Дорждеев

ОТЧЕТ
О ГОСУДАРСТВЕННЫХ ВНУТРЕННИХ ЗАИМСТВОВАНИЯХ
ВОЛГОГРАДСКОЙ ОБЛАСТИ ПО ВИДАМ ЗАИМСТВОВАНИЙ

(тыс. рублей)

Наименование	Предусмотрено программой государственных внутренних заимствований на 2018 год	Исполнено за 2018 год
1	2	3
Государственные ценные бумаги	-4 100 000,0	-4 100 000,0
Привлечение средств	0,0	0,0
Погашение основной суммы долга	4 100 000,0	4 100 000,0
Кредиты кредитных организаций	5 100 000,0	3 688 571,0
Привлечение средств	11 100 000,0	5 000 000,0
Погашение основной суммы долга	6 000 000,0	1 311 429,0
Бюджетные кредиты от других бюджетов бюджетной системы Российской Федерации	-1 069 428,55	-1 069 428,55
Привлечение средств	5 000 000,0	5 500 000,0
в том числе на пополнение остатков средств на счетах бюджетов субъектов Российской Федерации	5 000 000,0	5 500 000,0
Погашение основной суммы долга	6 069 428,55	6 569 428,55
в том числе на пополнение остатков средств на счетах бюджетов субъектов Российской Федерации	5 000 000,0	5 500 000,0

**Первый заместитель Губернатора
Волгоградской области –
председатель комитета финансов
Волгоградской области**



А.В.Дорждеев

**Отчет о выполнении программы
государственных гарантий Волгоградской области за 2018 год**

(тыс. рублей)

№ п/п	Наименование принципала	Цель гарантирования	Предусмотренная сумма гарантии	Предоставлено гарантий
1	2	3	4	5

Общий объем гарантий


Исполнение государственных гарантий Волгоградской области	Объем бюджетных ассигнований на исполнение гарантий по возможным гарантийным случаям, тыс. рублей	Исполнено обязательств по государственным гарантиям, тыс. рублей
--	---	--

За счет источников финансирования дефицита
областного бюджета

0,0

0,0

**Первый заместитель Губернатора
Волгоградской области –
председатель комитета финансов
Волгоградской области**



А.В.Дорждеев


**ОТЧЕТ ОБ ИСПОЛЬЗОВАНИИ АССИГНОВАНИЙ РЕЗЕРВНОГО ФОНДА
АДМИНИСТРАЦИИ ВОЛГОГРАДСКОЙ ОБЛАСТИ ЗА 2018 ГОД**

(тыс. рублей)

Наименование ГРБС/бюджета муниципального района	№ постановления	Дата постановления	Сумма по постановлению	Исполнено	Отклонение	Краткое содержание
1	2	3	4	5	6	7
ГРБС						
Комитет сельского хозяйства Волгоградской области	17-п	22.01.2018	17 916,504	17 916,504	0,000	на возмещение ущерба, понесенного гражданами и юридическими лицами при отчуждении свиней и изъятии продуктов свиноводства на территории Суворовкинского муниципального района
Комитет по обеспечению безопасности жизнедеятельности населения Волгоградской области	30-п	26.01.2018	1 416,000	1 416,000	0,000	на финансирование расходов, связанных с развертыванием и содержанием пункта временного размещения и питания граждан, пострадавших в результате взрыва бытового газа в четырехэтажном многоквартирном жилом доме, расположенном по адресу: Волгоград, просп. Университетский, д.60 (из расчета за временное размещение - до 550 рублей на человека в сутки, за питание - до 250 рублей за человека в сутки)
Комитет природных ресурсов, лесного хозяйства и экологии Волгоградской области	79-п	14.02.2018	11 899,670	11 899,670	0,000	на оплату государственных заказов на приобретение радиостанции (для обеспечения устойчивого радиосообщения лесопожарных формирований), транспортной машины, полуприцепов (для перемещения тяжелой техники)
Комитет природных ресурсов, лесного хозяйства и экологии Волгоградской области	80-п	14.02.2018	1 345,000	1 345,000	0,000	на приобретение специального автотранспорта (автомобилей повышенной проходимости) в целях обеспечения воспроизводства охотничьих ресурсов, сохранения среды их обитания и условий размножения, нагула, отдыха и путей миграции на территории государственных охотничьих заказников регионального значения
ИТОГО по ГРБС			32 577,174	32 577,174	0,000	
Бюджет городского поселения г. Новоаннинский Новоаннинского муниципального района Волгоградской области	163-п	13.04.2018	1 732,300	1 732,300	0,000	на проведение неотложных мероприятий по ремонту централизованной системы водоотведения для жизнеобеспечения жителей г. Новоаннинский и предотвращения чрезвычайной ситуации, связанной с отсутствием питьевого водоснабжения
Бюджет Среднеахтубинского муниципального района Волгоградской области	185-п	23.04.2018	660,000	660,000	0,000	на оказание финансовой помощи гражданам, пострадавшим в результате природных пожаров в августе 2017 г. (по решениям суда), в том числе: - на оказание единовременной материальной помощи гражданам – 60 тыс. рублей (из расчета 10 тыс. рублей на человека); - на оказание финансовой помощи в связи с полной утратой гражданами имущества первой необходимости – 600 тыс. рублей (из расчета 100 тыс. рублей на человека)
Бюджет городского округа город-герой Волгоград	209-п	14.05.2018	560,000	560,000	0,000	на оказание финансовой помощи гражданам, пострадавшим в результате взрыва бытового газа в четырехэтажном многоквартирном жилом доме, расположенном по адресу: Волгоград, просп. Университетский, д. 60 (по решениям суда), в том числе: - на оказание единовременной материальной помощи гражданам – 60 тыс. рублей (из расчета 10 тыс. рублей на человека); - на оказание финансовой помощи в связи с полной утратой гражданами имущества первой необходимости – 500 тыс. рублей (из расчета 100 тыс. рублей на человека)

Наименование ГРБС/бюджета муниципального района	№ постановления	Дата постановления	Сумма по постановлению	Исполнено	Отклонение	Краткое содержание
Бюджет городского округа город Волжский	309-п	13.07.2018	2 874,483	2 404,825	469,658	на финансирование мероприятий по устранению последствий взрыва бытового газа в многоквартирном жилом доме (далее - МКД), расположенном по адресу: Волгоградская область, г. Волжский, ул. Пушкина, д. 74.
Бюджет Городищенского городского поселения Городищенского муниципального района Волгоградской области	368-п	20.08.2018	14 997,270	14 997,270	0,000	на финансирование ремонта объекта: "Мост через реку Мечетка по ул. Павших Борцов в р.п. Городище Городищенского муниципального района Волгоградской области" в целях приведения данного автодорожного моста в нормативное состояние и обеспечения безопасного и бесперебойного движения по мостовому сооружению автомобильного транспорта
Бюджет Алявского сельского поселения Еланского муниципального района Волгоградской области	370-п	23.08.2018	1 242,920	1 242,920		на проведение мероприятий по ремонту и восстановлению работоспособности водозаборной скважины и предотвращению чрезвычайной ситуации, связанной с отсутствием водоснабжения
Бюджет городского округа город-герой Волгоград	389-п	10.09.2018	30 000,000	30 000,000	0,000	на финансирование мероприятий для частичного покрытия расходов на проведение неотложных аварийно-восстановительных работ по ликвидации последствий ливня в городском округе город-герой Волгоград 15 июля 2018 г.
ИТОГО по бюджетам муниципальных образований			52 066,973	51 597,315	469,658	
ВСЕГО			84 644,147	84 174,488	469,658	

Первый заместитель Губернатора Волгоградской области -
председатель комитета финансов Волгоградской области




А.В. Дорждеев

**ОТЧЕТ
О СОСТОЯНИИ ГОСУДАРСТВЕННОГО ВНУТРЕННЕГО
ДОЛГА ВОЛГОГРАДСКОЙ ОБЛАСТИ НА 1 ЯНВАРЯ 2018 ГОДА
И НА 1 ЯНВАРЯ 2019 ГОДА**

(тыс. рублей)

№ п/п	Наименование	Сумма долга	
		на 1 января 2018 года	на 1 января 2019 года
1	2	3	4
1.	Государственные ценные бумаги	17 350 000,0	13 250 000,0
2.	Кредиты кредитных организаций	11 811 429,0	15 500 000,0
3.	Бюджетные кредиты, полученные из федерального бюджета	23 412 670,0	22 343 241,5
4.	Государственные гарантии	785 055,0	0,0
	Итого	53 359 154,0	51 093 241,5

**Первый заместитель Губернатора
Волгоградской области –
председатель комитета финансов
Волгоградской области**



А.В.Дорждеев

**Отчет о результатах реализации Программы приватизации (продажи) государственного имущества
Волгоградской области за 2018 год**

Перечень государственных унитарных предприятий Волгоградской области

№ п/п	Наименование государственного унитарного предприятия Волгоградской области	Решение об условиях приватизации	Способ приватизации	Стоимость имущества, вошедшего в уставный капитал (тыс. рублей)	Примечание
	-	-	-	-	-

Перечень объектов недвижимого имущества

№ п/п	Наименование объекта	Решение об условиях приватизации	Способ приватизации	Балансовая стоимость приватизируемого имущества (тыс. рублей)	Цена сделки (тыс. рублей)	Денежные средства, поступившие в областной бюджет без учета налога на добавленную стоимость (тыс. рублей)
1.	Здание баклаборатории, расположенное по адресу: г. Волгоград, пос. Веселая Балка, 61	распоряжение Губернатора Волгоградской области от 21.12.2017 № 312-р "Об условиях приватизации здания баклаборатории"	Продажа способом без объявления цены	2 815,5	400,00	338,98
2.	Здание мастерской МТМ, расположенное по адресу: Волгоградская обл., Ленинский район, с. Заплавное, ул. Ленинская, 72	распоряжение Губернатора Волгоградской области от 20.07.2017 № 192-р "Об условиях приватизации объектов недвижимого имущества, расположенных в с. Заплавном Ленинского района"	Продажа способом без объявления цены	994,9	57,78	48,96
3.	Здание столовой, расположенное по адресу: Волгоградская обл., г. Камышин, ул. Волгоградская, 47	распоряжение Губернатора Волгоградской области от 23.01.2018 № 6-р "Об условиях приватизации здания столовой"	Продажа способом без объявления цены	8 429,1	888,89	753,30
4.	Нежилое помещение, расположенное по адресу: г. Волгоград, ул. им. Сулеймана Стальского	распоряжение Губернатора Волгоградской области от 24.01.2018 № 7-р "Об условиях приватизации нежилого помещения"	Продажа способом без объявления цены	481,7	46,30	39,24

№ п/п	Наименование объекта	Решение об условиях приватизации	Способ приватизации	Балансовая стоимость приватизируемого имущества (тыс. рублей)	Цена сделки (тыс. рублей)	Денежные средства, поступившие в областной бюджет без учета налога на добавленную стоимость (тыс. рублей)
5.	Здание ветлечебницы, расположенное по адресу: г. Волгоград, ул. Нижнеамурская, 36	распоряжение Губернатора Волгоградской области от 20.02.2018 № 22-р "Об условиях приватизации здания ветлечебницы"	Продажа посредством публичного предложения	53,1	643,70	545,51
6.	Комплекс объектов, расположенный по адресу: г. Волгоград, ул. им. Чапаева, д. 26, в составе:	распоряжение Губернатора Волгоградской области от 03.08.2018 № 122-р " Об условиях приватизации недвижимого имущества"	Внесение в качестве вклада в уставный капитал		25 167,40	-
	Здание газораспределительного пункта			323,5		
	Административное здание			1 642,3		
	Здание			1 057,5		
7.	358 объектов электросетевого хозяйства	распоряжение Губернатора Волгоградской области от 22.11.2018 № 196-р "Об условиях приватизации объектов электросетевого хозяйства"	Внесение в качестве вклада в уставный капитал	104 655,34	161 508,70	-
	ИТОГО:			119 395,4	188 712,77	1 725,99


Перечень пакетов акций (долей) хозяйственных обществ, находящихся в государственной собственности Волгоградской области

№ п/п	Наименование хозяйственного общества	Место нахождения	Решение об условиях приватизации	Способ приватизации	Уставный капитал, тыс. рублей	Доля государственной собственности Волгоградской области в уставном капитале обществ, подлежащих приватизации		Цена сделки, тыс. рублей	Денежные средства, поступившие в областной бюджет, тыс. рублей
						номинальная стоимость, тыс. рублей	процент от уставного капитала		
	-	-	-	-	-	-	-	-	-

Перечень движимого имущества

№ п/п	Наименование объекта	Решение об условиях приватизации	Способ приватизации	Балансовая стоимость приватизируемого имущества (млн. рублей)	Цена сделки (тыс. рублей)	Денежные средства, поступившие в областной бюджет без учета налога на добавленную стоимость (тыс. рублей)
	-	-	-	-	-	-

Заместитель председателя комитета
по управлению государственным
имуществом Волгоградской области



О.Г.Сапегина

ОТЧЕТ ОБ ИСПОЛНЕНИИ УЧРЕЖДЕНИЕМ ПЛАНА ЕГО ФИНАНСОВО-ХОЗЯЙСТВЕННОЙ ДЕЯТЕЛЬНОСТИ

на 01 января 2019 г.

Форма по ОКУД

Дата

по ОКПО

по ОКТМО

по ОКПО

Глава по БК

по ОКЕИ

КОДЫ

0503737

01.01.2019

383

Учреждение

Обособленное подразделение

Учредитель

Наименование органа, осуществляющего

полномочия учредителя

Вид финансового обеспечения (деятельности)

приносящая доход деятельность (собственные доходы учреждения)

Периодичность: квартальная, годовая

Единица измерения: руб.

1. Доходы учреждения

Наименование показателя	Код строки	Код аналитики	Утверждено плановых назначений	Исполнено плановых назначений					Не исполнено плановых назначений
				через лицевые счета	через банковские счета	через кассу учреждения	некассовыми операциями	итого	
1	2	3	4	5	6	7	8	9	10
Доходы - всего	010		6 320 099 545,91	2 860 955 182,91	936 938 645,73	2 053 475 913,54	-	5 851 369 742,18	
Доходы от собственности	030	120	232 379 645,54	176 053 172,34	8 826 919,93	29 584 597,22	-	214 464 689,49	17 914 956,05
Доходы от оказания платных услуг (работ)	040	130	5 816 529 491,97	2 554 925 260,88	872 369 487,26	1 978 999 715,94	-	5 406 294 464,08	410 235 027,89
Доходы от штрафов, пеней, иных сумм принудительного изъятия	050	140	35 449 065,11	28 088 060,94	1 043 101,45	555 819,44	-	29 686 981,83	5 762 083,28
Доходы от операций с активами (стр.092+ стр.093+ стр.094+ стр.095)	090	400	3 286 982,37	2 536 144,18	42 596,10	147 102,24	-	2 725 842,52	561 139,85
от выбытий основных средств	092	410	60 000,00	8 272,00	-	-	-	8 272,00	51 728,00
от выбытий материальных запасов	095	440	3 226 982,37	2 527 872,18	42 596,10	147 102,24	-	2 717 570,52	509 411,85
Прочие доходы	100	180	232 454 360,92	99 352 544,57	54 656 540,99	44 188 678,70	-	198 197 764,26	34 256 596,66

2. Расходы учреждения

Наименование показателя	Код стро-ки	Код анали-тики	Утверждено плановых назначений	Исполнено плановых назначений					Не исполнено плановых назначений
				через лицевые счета	через банковские счета	через кассу учреждения	некассовы ми операциям	итого	
1	2	3	4	5	6	7	8	9	10
Расходы - всего	200	X	6 719 063 745,10	4 288 712 298,58	1 377 133 036,05	129 089 677,56	-	5 794 935 012,19	924 128 732,91
Расходы на выплаты персоналу в целях обеспечения выполнения функций государственными (муниципальными) органами, казенными учреждениями, органами управления государственными внебюджетными фондами		100	2 864 552 108,05	1 765 632 838,45	758 682 502,46	74 184 085,62	-	2 598 499 426,53	266 052 681,52
Расходы на выплаты персоналу казенных учреждений		110	2 864 552 108,05	1 765 632 838,45	758 682 502,46	74 184 085,62	-	2 598 499 426,53	266 052 681,52
Фонд оплаты труда учреждений		111	2 129 530 495,35	1 344 105 747,25	578 675 668,75	34 947 095,64	-	1 957 728 511,64	171 801 983,71
Иные выплаты персоналу учреждений, за исключением фонда оплаты труда		112	73 220 260,02	22 549 694,61	3 499 196,02	36 683 754,28	-	62 732 644,91	10 487 615,11
Иные выплаты, за исключением фонда оплаты труда учреждений, лицам, привлекаемым согласно законодательству для выполнения отдельных полномочий		113	3 481 619,10	604 659,70	587 482,27	1 230 077,04	-	2 422 219,01	1 059 400,09
Взносы по обязательному социальному страхованию на выплаты по оплате труда работников и иные выплаты работникам учреждений		119	658 319 733,58	398 372 736,89	175 920 155,42	1 323 158,66	-	575 616 050,97	82 703 682,61

Наименование показателя	Код стро-ки	Код анали-тики	Утверждено плановых назначений	Исполнено плановых назначений					Не исполнено плановых назначений
				через лицевые счета	через банковские счета	через кассу учреждения	некассовы ми операциям	итого	
1	2	3	4	5	6	7	8	9	10
Закупка товаров, работ и услуг для обеспечения государственных (муниципальных) нужд		200	3 641 969 831,83	2 375 099 464,36	606 394 865,76	54 043 178,79	-	3 035 537 508,91	606 432 322,92
Иные закупки товаров, работ и услуг для обеспечения государственных (муниципальных) нужд		240	3 641 969 831,83	2 375 099 464,36	606 394 865,76	54 043 178,79	-	3 035 537 508,91	606 432 322,92
Закупка товаров, работ, услуг в целях капитального ремонта государственного (муниципального) имущества		243	102 663 633,09	59 348 671,40	22 886 063,46	-	-	82 234 734,86	20 428 898,23
Прочая закупка товаров, работ и услуг для обеспечения государственных (муниципальных) нужд		244	3 539 306 198,74	2 315 750 792,96	583 508 802,30	54 043 178,79	-	2 953 302 774,05	586 003 424,69
Социальное обеспечение и иные выплаты населению		300	18 175 585,28	13 995 713,96	784 874,07	482 201,16	-	15 262 789,19	2 912 796,09
Социальные выплаты гражданам, кроме публичных нормативных социальных выплат		320	6 098 330,48	4 352 467,90	138 677,24	311 057,75	-	4 802 202,89	1 296 127,59
Пособия, компенсации и иные социальные выплаты гражданам, кроме публичных нормативных обязательств		321	3 304 477,44	2 078 888,03	138 677,24	311 057,75	-	2 528 623,02	775 854,42
Приобретение товаров, работ, услуг в пользу граждан в целях их социального обеспечения		323	2 793 853,04	2 273 579,87	-	-	-	2 273 579,87	520 273,17
Стипендии		340	9 641 554,80	7 695 958,06	431 168,00	239 794,93	-	8 366 920,99	1 274 633,81
Премии и гранты		350	253 900,00	246 500,00	-	-	-	246 500,00	7 400,00
Иные выплаты населению		360	2 181 800,00	1 700 788,00	215 028,83	- 68 651,52	-	1 847 165,31	334 634,69

Наименование показателя	Код стро-ки	Код анали-тики	Утверждено плановых назначений	Исполнено плановых назначений					Не исполнено плановых назначений
				через лицевые счета	через банковские счета	через кассу учреждения	некассовы ми операциям	итого	
1	2	3	4	5	6	7	8	9	10
Капитальные вложения в объекты государственной (муниципальной) собственности		400	5 328 229,00	4 231 846,00	-	-	-	4 231 846,00	1 096 383,00
Строительство (реконструкция) объектов недвижимого имущества государственными (муниципальными) учреждениями		407	5 328 229,00	4 231 846,00	-	-	-	4 231 846,00	1 096 383,00
Иные бюджетные ассигнования		800	189 037 990,94	129 752 435,81	11 270 793,76	380 211,99	-	141 403 441,56	47 634 549,38
Исполнение судебных актов		830	48 389 974,64	33 254 416,38	469 117,67	14 430,00	-	33 737 964,05	14 652 010,59
Исполнение судебных актов Российской Федерации и мировых соглашений по возмещению вреда, причиненного в результате незаконных действий (бездействия) органов государственной власти (государственных органов), органов местного самоуправления либо должностных лиц этих органов, а также в результате деятельности учреждений		831	48 389 974,64	33 254 416,38	469 117,67	14 430,00	-	33 737 964,05	14 652 010,59
Уплата налогов, сборов и иных платежей		850	140 648 016,30	96 498 019,43	10 801 676,09	365 781,99	-	107 665 477,51	32 982 538,79
Уплата налога на имущество организаций и земельного налога		851	54 787 799,55	36 137 654,87	5 815 887,30	-	-	41 953 542,17	12 834 257,38
Уплата прочих налогов, сборов		852	24 087 720,88	17 733 493,33	1 563 704,70	158 871,19	-	19 456 069,22	4 631 651,66
Уплата иных платежей		853	61 772 495,87	42 626 871,23	3 422 084,09	206 910,80	-	46 255 866,12	15 516 629,75
Результат исполнения (дефицит / профицит)	450	X	- 398 964 199,19	- 1 427 757 115,67	- 440 194 390,32	1 924 386 235,98	-	56 434 729,99	

3. Источники финансирования дефицита средств учреждения


Наименование показателя	Код стро-ки	Код анали-тики	Утверждено плановых назначений	Исполнено плановых назначений					Не исполнено плановых назначений
				через лицевые счета	через банковские счета	через кассу учреждения	некассовыми операциями	итого	
1	2	3	4	5	6	7	8	9	10
Источники финансирования дефицита средств - всего (стр. 520 + стр.590+ стр. 620 + стр. 700 + стр. 730 + стр. 820 + стр. 830)	500		398 964 199,19	1 427 757 115,67	440 194 390,32	- 1 924 386 235,98	-	- 56 434 729,99	455 398 929,18
Внутренние источники	520		8 000 000,00	-	8 000 000,00	-	-	8 000 000,00	0,00
Увеличение задолженности по внутреннему государственному (муниципальному) долгу		710	48 000 000,00	-	8 000 000,00	-	-	8 000 000,00	40 000 000,00
Уменьшение задолженности по внутреннему государственному (муниципальному) долгу		810	- 40 000 000,00	-	-	-	-	-	- 40 000 000,00
Движение денежных средств	590	X	10 759 224,69	20 890 077,40	2 691 698,69	141 212,57	-	23 722 988,66	
поступление денежных средств прочие	591	510	14 080 000,98	36 253 388,54	7 807 144,15	141 212,57	-	44 201 745,26	
выбытие денежных средств	592	610	- 3 320 776,29	- 15 363 311,14	- 5 115 445,46	-	-	- 20 478 756,60	
Изменение остатков средств	700	X	380 204 974,50	- 106 110 935,50	18 253 187,74	- 299 970,89	-	- 88 157 718,65	468 362 693,15
увеличение остатков средств, всего	710	510	-	- 4 810 588 548,47	- 4 159 623 578,28	- 2 182 826 902,09	-	- 11 153 039 028,84	
уменьшение остатков средств, всего	720	610	-	4 704 477 612,97	4 177 876 766,02	2 182 526 931,20	-	11 064 881 310,19	
Изменение остатков по внутренним оборотам средств учреждения	730	X	-	1 523 977 370,33	411 249 503,89	- 1 935 226 874,22	-	-	
увеличение остатков средств учреждения	731	510	-	1 616 406 178,49	3 149 185 891,41	110 485 475,99	-	4 876 077 545,89	
уменьшение остатков средств учреждения	732	610	-	- 92 428 808,16	- 2 737 936 387,52	- 2 045 712 350,21	-	- 4 876 077 545,89	
Изменение остатков расчетов по внутренним привлечением средств	830	X	-	- 10 999 396,56	0,00	10 999 396,56	-	0,00	

Наименование показателя	Код стро-ки	Код анали-тики	Утверждено плановых назначений	Исполнено плановых назначений					Не исполнено плановых назначений
				через лицевые счета	через банковские счета	через кассу учреждения	некассовыми операциями	итого	
1	2	3	4	5	6	7	8	9	10
увеличение расчетов по внутреннему привлечению остатков средств (Кт 030406000)	831		-	22 984 250,14	4 816 167,23	11 020 401,06	-	38 820 818,43	
уменьшение расчетов по внутреннему привлечению остатков средств (Дт 030406000)	832		-	- 33 983 646,70	- 4 816 167,23	- 21 004,50	-	- 38 820 818,43	

4.Сведения о возвратах остатков субсидий и расходов прошлых лет

Наименование показателя	Код стро-ки	Код анали-тики	Произведено возвратов				
			через лицевые счета	через банковские счета	через кассу учреждения	некассовым и операциями	итого
1	2	3	4	5	6	7	8
Возвращено остатков субсидий прошлых лет, всего	910	X	15363311,14	5115445,46	-	-	20478756,6
Прочие доходы	911	180	15363311,14	5115445,46	-	-	20478756,6
Возвращено расходов прошлых лет, всего	950	X	36253388,54	7807144,15	141212,57	-	44201745,26
из них по кодам аналитики:	951	510	36253388,54	7807144,15	141212,57	-	44201745,26

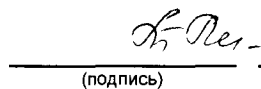
Первый заместитель
Губернатора Волгоградской
области-председатель
комитета финансов
Волгоградской области



А.В.Дорждеев

(расшифровка подписи)

Главный бухгалтер



Т.В.Лебеденко

(расшифровка подписи)