



**ГУБЕРНАТОР
ВОЛГОГРАДСКОЙ ОБЛАСТИ**

им.В.И.Ленина просп., д.9, Волгоград, 400098
Тел.(8442) 30-70-00 Факс (8442) 30-73-24
e-mail:kancel@volganet.ru

Председателю Волгоградской
областной Думы

А.И.Блошкину

02 мая 2020 № 01-12/5838

Уважаемый Александр Иванович!

В соответствии со статьей 34 Устава Волгоградской области Администрация Волгоградской области вносит в Волгоградскую областную Думу проект закона Волгоградской области "Об исполнении бюджета Территориального фонда обязательного медицинского страхования Волгоградской области за 2019 год".

Официальным представителем Администрации Волгоградской области при рассмотрении указанного законопроекта на заседании Волгоградской областной Думы назначен директор Государственного учреждения "Территориальный фонд обязательного медицинского страхования Волгоградской области" Т.В.Самарина.

- Приложение:
1. Проект постановления Волгоградской областной Думы "О проекте закона Волгоградской области "Об исполнении бюджета Территориального фонда обязательного медицинского страхования Волгоградской области за 2019 год" (первое чтение) на 1 л. в 1 экз.
 2. Проект постановления Волгоградской областной Думы "О Законе Волгоградской области "Об исполнении бюджета Территориального фонда обязательного медицинского страхования Волгоградской области за 2019 год" (второе чтение) на 1 л. в 1 экз.
 3. Проект закона Волгоградской области "Об исполнении бюджета Территориального фонда обязательного медицинского страхования Волгоградской области за 2019 год" на 2 л. в 1 экз.
 4. Приложения к проекту закона Волгоградской области "Об исполнении бюджета Территориального фонда обязательного медицинского страхования Волгоградской области за 2019 год":
приложение 1 "Исполнение доходов бюджета Территориального фонда обязательного медицинского страхования Волгоградской области по кодам классификации доходов бюджетов за 2019 год" на 2 л. в 1 экз.;
приложение 2 "Исполнение расходов бюджета Территориального фонда обязательного медицинского страхования Волгоградской области по ведомственной структуре расходов бюджета за 2019 год" на 4 л. в 1 экз.;
приложение 3 "Исполнение расходов бюджета Территориального фонда обязательного медицинского страхования Волгоградской области по разделам, подразделам классификации расходов бюджетов за 2019 год" на 1 л. в 1 экз.;

Волгоградская областная Дума
06.05.2020 № 36-дд/г

приложение 4 "Исполнение источников финансирования дефицита бюджета Территориального фонда обязательного медицинского страхования Волгоградской области по кодам классификации источников финансирования дефицитов бюджетов за 2019 год" на 1 л. в 1 экз.

5. Годовой отчет об исполнении бюджета Территориального фонда обязательного медицинского страхования Волгоградской области за 2019 год на 94 л. в 1 экз.

6. Пояснительная записка к проекту закона Волгоградской области "Об исполнении бюджета Территориального фонда обязательного медицинского страхования Волгоградской области за 2019 год" на 4 л. в 1 экз.

7. Финансово-экономическое обоснование к проекту закона Волгоградской области "Об исполнении бюджета Территориального фонда обязательного медицинского страхования Волгоградской области за 2019 год" на 2 л. в 1 экз.

8. Перечень нормативных правовых актов, требующих внесения изменений и подлежащих отмене в связи с принятием проекта закона Волгоградской области "Об исполнении бюджета Территориального фонда обязательного медицинского страхования Волгоградской области за 2019 год", на 1 л. в 1 экз.

9. Копия постановления Администрации Волгоградской области от 27 апреля 2020 г. № 240-п "О проекте закона Волгоградской области "Об исполнении бюджета Территориального фонда обязательного медицинского страхования Волгоградской области за 2019 год" на 1 л. в 1 экз.

10. Справка к проекту закона Волгоградской области "Об исполнении бюджета Территориального фонда обязательного медицинского страхования Волгоградской области за 2019 год" на 1 л. в 1 экз.

И.о.Губернатора
Волгоградской области

 Е.А.Харичкин

ВОЛГОГРАДСКАЯ ОБЛАСТНАЯ ДУМА
ПОСТАНОВЛЕНИЕ

от _____

№ _____

О проекте закона Волгоградской области "Об исполнении бюджета Территориального фонда обязательного медицинского страхования Волгоградской области за 2019 год"

Волгоградская областная Дума постановляет:

1. Принять в первом чтении проект закона Волгоградской области "Об исполнении бюджета Территориального фонда обязательного медицинского страхования Волгоградской области за 2019 год".
2. Комитету Волгоградской областной Думы по бюджетной и налоговой политике доработать указанный законопроект и внести его на рассмотрение Волгоградской областной Думы во втором чтении.

Председатель
Волгоградской областной Думы

А.И.Блошкин

Проект подготовлен
Государственным учреждением
"Территориальный фонд обязательного
медицинского страхования
Волгоградской области"
_____ Т.В.Самарина
2020 г.

ВОЛГОГРАДСКАЯ ОБЛАСТНАЯ ДУМА
ПОСТАНОВЛЕНИЕ

от _____

№ _____

О Законе Волгоградской области "Об исполнении бюджета Территориального фонда обязательного медицинского страхования Волгоградской области за 2019 год"

Волгоградская областная Дума **п о с т а н о в л я е т**:

1. Принять Закон Волгоградской области "Об исполнении бюджета Территориального фонда обязательного медицинского страхования Волгоградской области за 2019 год".

2. Направить указанный Закон Губернатору Волгоградской области для подписания и обнародования.

Председатель
Волгоградской областной Думы

А.И.Блошкин

Проект подготовлен
Государственным учреждением
"Территориальный фонд обязательного
медицинского страхования
Волгоградской области"

_____ Т.В.Самарина
2020 г.

Внесен Администрацией
Волгоградской области

36-АдмДз
06.05.2010

Проект

ЗАКОН ВОЛГОГРАДСКОЙ ОБЛАСТИ

Об исполнении бюджета Территориального фонда обязательного медицинского страхования Волгоградской области за 2019 год

Принят Волгоградской
областной Думой

Настоящий Закон принят в соответствии с Бюджетным кодексом Российской Федерации, Федеральным законом от 06 октября 1999 г. № 184-ФЗ "Об общих принципах организации законодательных (представительных) и исполнительных органов государственной власти субъектов Российской Федерации" и Законом Волгоградской области от 11 июня 2008 г. № 1694-ОД "О бюджетном процессе в Волгоградской области" в целях регулирования бюджетных правоотношений.

Статья 1

Утвердить отчет об исполнении бюджета Территориального фонда обязательного медицинского страхования Волгоградской области (далее - Фонд) за 2019 год:

- 1) по доходам в сумме 30273028,9 тыс. рублей;
- 2) по расходам в сумме 30157527,9 тыс. рублей;
- 3) с превышением доходов над расходами (профицит бюджета Фонда) в сумме 115501,0 тыс. рублей.

Статья 2

Утвердить исполнение следующих показателей бюджета Фонда за 2019 год:


- 1) доходов бюджета Фонда по кодам классификации доходов бюджетов за 2019 год согласно приложению 1 к настоящему закону;
- 2) расходов бюджета Фонда по ведомственной структуре расходов бюджета за 2019 год согласно приложению 2 к настоящему закону;
- 3) расходов бюджета Фонда по разделам, подразделам классификации расходов бюджетов за 2019 год согласно приложению 3 к настоящему закону;
- 4) источников финансирования дефицита бюджета Фонда по кодам классификации источников финансирования дефицитов бюджетов за 2019 год согласно приложению 4 к настоящему закону.

Статья 3

Настоящий закон вступает в силу со дня его официального опубликования.

Губернатор
Волгоградской области

А.И.Бочаров

Проект подготовлен
Государственным учреждением
"Территориальный фонд
обязательного медицинского
страхования Волгоградской области"
 Т.В. Самарина
« _____ » _____ 2020 г.

Приложение 1
к Закону Волгоградской области
"Об исполнении бюджета территориального
фонда обязательного медицинского
страхования Волгоградской области
за 2019 год"

Исполнение доходов
бюджета Территориального фонда обязательного медицинского страхования Волгоградской области
по кодам классификации доходов бюджетов за 2019 год

| Коды бюджетной классификации Российской Федерации | Наименование показателей | Утверждено законом (тыс. руб.) | Фактически исполнено (тыс. руб.) | Процент исполнения (%) |
|---|--|--------------------------------|----------------------------------|------------------------|
| 1 | 2 | 3 | 4 | 5 |
| 395 1 13 02999 09 0000 130 | Прочие доходы от компенсации затрат бюджетов территориальных фондов обязательного медицинского страхования | 98723,7 | 104079,5 | 105,4 |
| 395 1 16 21090 09 0000 140 | Денежные взыскания (штрафы) и иные суммы, взыскиваемые с лиц, виновных в совершении преступлений, и в возмещение ущерба имуществу, зачисляемые в бюджеты территориальных фондов обязательного медицинского страхования | 10500,0 | 10932,3 | 104,1 |
| 395 1 16 32000 09 0000 140 | Денежные взыскания, налагаемые в возмещение ущерба, причиненного в результате незаконного или нецелевого использования бюджетных средств (в части территориальных фондов обязательного медицинского страхования) | 13221,2 | 14461,1 | 109,4 |
| 395 1 16 90090 09 0000 140 | Прочие поступления от денежных взысканий (штрафов) и иных сумм в возмещение ущерба, зачисляемые в бюджеты территориальных фондов обязательного медицинского страхования | 6030,9 | 7177,6 | 119,0 |
| 395 2 02 55093 09 0000 150 | Субвенции бюджетам территориальных фондов обязательного медицинского страхования на финансовое обеспечение организации обязательного медицинского страхования на территориях субъектов Российской Федерации | 29367511,7 | 29367511,7 | 100,0 |
| 395 2 02 59999 09 0000 150 | Прочие межбюджетные трансферты, передаваемые бюджетам территориальных фондов обязательного медицинского страхования | 858502,8 | 781644,2 | 91,0 |

| | | | | |
|----------------------------|--|------------|------------|-------|
| 395 2 18 51360 09 0000 150 | Доходы бюджета территориального фонда обязательного медицинского страхования от возврата остатков межбюджетных трансфертов прошлых лет на осуществление единовременных выплат медицинским работникам | 2100,0 | 3986,6 | 189,8 |
| 395 2 18 73000 09 0000 150 | Доходы бюджетов территориальных фондов обязательного медицинского страхования от возврата остатков субсидий, субвенций и иных межбюджетных трансфертов, имеющих целевое назначение, прошлых лет | 141,5 | 144,3 | 102,0 |
| 395 2 19 50930 09 0000 150 | Возврат остатков субвенций прошлых лет на финансовое обеспечение организации обязательного медицинского страхования на территориях субъектов Российской Федерации в бюджет Федерального фонда обязательного медицинского страхования из бюджетов территориальных фондов обязательного медицинского страхования | -13500,0 | -12864,7 | 95,3 |
| 395 2 19 51360 09 0000 150 | Возврат остатков межбюджетных трансфертов прошлых лет на осуществление единовременных выплат медицинским работникам в бюджет Федерального фонда обязательного медицинского страхования из бюджетов территориальных фондов обязательного медицинского страхования | -2100,0 | -3986,6 | 189,8 |
| 395 2 19 73000 09 0000 150 | Возврат остатков субсидий, субвенций и иных межбюджетных трансфертов, имеющих целевое назначение, прошлых лет из бюджетов территориальных фондов обязательного медицинского страхования в бюджеты территориальных фондов обязательного медицинского страхования | -57,1 | -57,1 | 100,0 |
| | Доходы, всего | 30341074,7 | 30273028,9 | 99,8 |

Директор



Т.В. Самарина

Приложение 2
к Закону Волгоградской области
"Об исполнении бюджета территориального
фонда обязательного медицинского
страхования Волгоградской области
за 2019 год"

Исполнение расходов
бюджета Территориального фонда обязательного медицинского страхования Волгоградской области по ведомственной структуре расходов
бюджета за 2019 год

| Наименование расходов | Коды бюджетной классификации Российской Федерации | | | | Утверждено (тыс. руб.) | Фактически исполнено (тыс. руб.) | Процент исполнения (%) |
|--|---|----|---------------|----|---------------------------|--|------------------------------|
| | РЗ | ПР | ЦСР | ВР | | | |
| 1 | 2 | 3 | 4 | 5 | 6 | 7 | 8 |
| Территориальные фонды обязательного медицинского страхования | | | | | 30436271,0 | 30157527,9 | 99,1 |
| Общегосударственные вопросы | 01 | 00 | | | 240000,0 | 234614,3 | 97,8 |
| Другие общегосударственные вопросы | 01 | 13 | | | 240000,0 | 234614,3 | 97,8 |
| Непрограммные направления деятельности бюджета Территориального фонда обязательного медицинского страхования Волгоградской области | 01 | 13 | 98 0 00 00000 | | 240000,0 | 234614,3 | 97,8 |
| Выполнение функций аппарата органа управления Территориального фонда обязательного медицинского страхования Волгоградской области | 01 | 13 | 98 2 00 00000 | | 240000,0 | 234614,3 | 97,8 |
| Финансовое обеспечение организации обязательного медицинского страхования на территориях субъектов Российской Федерации | 01 | 13 | 98 2 00 50930 | | 240000,0 | 234614,3 | 97,8 |

| | | | | | | | |
|---|----|----|---------------|-----|------------|------------|-------|
| Финансовое обеспечение организации обязательного медицинского страхования на территориях субъектов Российской Федерации (финансовое обеспечение организации обязательного медицинского страхования на территории Волгоградской области) | 01 | 13 | 98 2 00 50931 | | 240000,0 | 234614,3 | 97,8 |
| Расходы на выплаты персоналу в целях обеспечения выполнения функций государственными (муниципальными) органами, казенными учреждениями, органами управления государственными внебюджетными фондами | 01 | 13 | 98 2 00 50931 | 100 | 176137,5 | 174684,8 | 99,2 |
| Закупка товаров, работ и услуг для обеспечения государственных (муниципальных) нужд | 01 | 13 | 98 2 00 50931 | 200 | 63452,3 | 59520,9 | 93,8 |
| Иные бюджетные ассигнования | 01 | 13 | 98 2 00 50931 | 800 | 410,2 | 408,6 | 99,6 |
| Здравоохранение | 09 | 00 | | | 30196271,0 | 29922913,6 | 99,1 |
| Другие вопросы в области здравоохранения | 09 | 09 | | | 30196271,0 | 29922913,6 | 99,1 |
| Государственная программа Волгоградской области "Развитие здравоохранения Волгоградской области" | 09 | 09 | 42 0 00 00000 | | 28961080,4 | 28961080,2 | 100,0 |
| Подпрограмма "Организация обязательного медицинского страхования на территории Волгоградской области" | 09 | 09 | 42 6 00 00000 | | 28961080,4 | 28961080,2 | 100,0 |
| Основное мероприятие "Финансовое обеспечение территориальной программы обязательного медицинского страхования в рамках базовой программы обязательного медицинского страхования" | 09 | 09 | 42 6 01 00000 | | 28961080,4 | 28961080,2 | 100,0 |

| | | | | | | | |
|---|----|----|---------------|-----|------------|------------|-------|
| Финансовое обеспечение организации обязательного медицинского страхования на территориях субъектов Российской Федерации | 09 | 09 | 42 6 01 50930 | | 28961080,4 | 28961080,2 | 100,0 |
| Финансовое обеспечение организации обязательного медицинского страхования на территориях субъектов Российской Федерации (финансовое обеспечение организации обязательного медицинского страхования на территории Волгоградской области) | 09 | 09 | 42 6 01 50931 | | 28961080,4 | 28961080,2 | 100,0 |
| Социальные выплаты гражданам, кроме публичных нормативных социальных выплат | 09 | 09 | 42 6 01 50931 | 320 | 27661080,4 | 27596080,4 | 99,8 |
| Межбюджетные трансферты бюджетам территориальных фондов обязательного медицинского страхования | 09 | 09 | 42 6 01 50931 | 580 | 1300000,0 | 1364999,8 | 105,0 |
| Непрограммные направления деятельности бюджета Территориального фонда обязательного медицинского страхования Волгоградской области | 09 | 09 | 98 0 00 00000 | | 1235190,6 | 961833,4 | 77,9 |
| Реализация государственных функций в области социальной политики | 09 | 09 | 98 1 00 00000 | | 1235190,6 | 961833,4 | 77,9 |
| Финансовое обеспечение организации обязательного медицинского страхования на территории Волгоградской области, за исключением расходов, осуществляемых за счет средств субвенции из бюджета Федерального фонда обязательного медицинского страхования бюджету Территориального фонда обязательного медицинского страхования Волгоградской области | 09 | 09 | 98 1 00 21140 | | 891850,6 | 798321,4 | 89,5 |

| | | | | | | | |
|--|----|----|---------------|-----|----------|----------|------|
| Социальные выплаты гражданам, кроме публичных нормативных социальных выплат | 09 | 09 | 98 1 00 21140 | 320 | 891850,6 | 798321,4 | 89,5 |
| Финансовое обеспечение мероприятий по организации дополнительного профессионального образования медицинских работников по программам повышения квалификации, а также по приобретению и проведению ремонта медицинского оборудования | 09 | 09 | 98 1 00 21320 | | 168880,0 | 128283,3 | 76,0 |
| Социальные выплаты гражданам, кроме публичных нормативных социальных выплат | 09 | 09 | 98 1 00 21320 | 320 | 168880,0 | 128283,3 | 76,0 |
| Финансовое обеспечение организации обязательного медицинского страхования на территориях субъектов Российской Федерации | 09 | 09 | 98 1 00 50930 | | 174460,0 | 35228,7 | 20,2 |
| Финансовое обеспечение организации обязательного медицинского страхования на территориях субъектов Российской Федерации (софинансирование расходов медицинских организаций Волгоградской области на оплату труда врачей и среднего медицинского персонала) | 09 | 09 | 98 1 00 50932 | | 174460,0 | 35228,7 | 20,2 |
| Социальные выплаты гражданам, кроме публичных нормативных социальных выплат | 09 | 09 | 98 1 00 50932 | 320 | 174460,0 | 35228,7 | 20,2 |

Директор

Сам

Т.В. Самарина

Приложение 3
к Закону Волгоградской области
"Об исполнении бюджета территориального
фонда обязательного медицинского
страхования Волгоградской области
за 2019 год"

Исполнение расходов
бюджета Территориального фонда обязательного медицинского страхования Волгоградской области по разделам, подразделам
классификации расходов бюджетов за 2019 год

| Код | Наименование расходов | Утверждено (тыс. руб.) | Фактически исполнено (тыс. руб.) | Процент исполнения (%) |
|------|--|---------------------------|--|------------------------------|
| 1 | 2 | 3 | 4 | 5 |
| 0100 | Общегосударственные вопросы | 240000,0 | 234614,3 | 97,8 |
| 0113 | Другие общегосударственные вопросы | 240000,0 | 234614,3 | 97,8 |
| 0900 | Здравоохранение | 30196271,0 | 29922913,6 | 99,1 |
| 0909 | Другие вопросы в области здравоохранения | 30196271,0 | 29922913,6 | 99,1 |

Директор



Т.В. Самарина

Приложение 4
к Закону Волгоградской области
"Об исполнении бюджета территориального
фонда обязательного медицинского
страхования Волгоградской области
за 2019 год"

Исполнение источников финансирования дефицита бюджета
Территориального фонда обязательного медицинского страхования Волгоградской области по кодам классификации источников
финансирования дефицитов бюджетов за 2019 год

(тыс. рублей)

| Наименование источника средств | Коды бюджетной классификации Российской Федерации | Бюджетные назначения | Исполнение за 2019 год |
|--|--|-------------------------|---------------------------|
| Изменение остатков средств на счетах по учету средств бюджета | 395 01 05 00 00 00 0000 000 | 95196,2 | -115501,0 |

Директор



Т.В. Самарина

**БАЛАНС
ИСПОЛНЕНИЯ БЮДЖЕТА**

на «01» января 2020 г.

Наименование финансового органа

Наименование публично-правового образования

Периодичность: годовая

Единица измерения: руб.

Государственное учреждение "ТФОМС" Волгоградской области

Бюджет Территориального фонда обязательного медицинского страхования Волгоградской области

| КОДЫ | |
|-------------|------------|
| Дата | 0503120 |
| по ОКПО | 01.01.2020 |
| ИНН | 22585604 |
| Глава по БК | 3445916210 |
| по ОКТМО | 395 |
| | 18701000 |
| по ОКЕИ | 383 |

| А К Т И В | Код строки | На начало года | | | На конец отчетного периода | | |
|--|------------|------------------------|------------------------------------|----------------------|----------------------------|------------------------------------|----------------------|
| | | бюджетная деятельность | средства во временном распоряжении | итого | бюджетная деятельность | средства во временном распоряжении | итого |
| 1 | 2 | 3 | 4 | 5 | 6 | 7 | 8 |
| I. Нефинансовые активы | | | | | | | |
| Основные средства (балансовая стоимость, 010100000) * | 010 | 75 287 349,52 | - | 75 287 349,52 | 83 797 042,44 | - | 83 797 042,44 |
| Уменьшение стоимости основных средств**, всего* | 020 | 65 320 194,61 | - | 65 320 194,61 | 68 735 178,84 | - | 68 735 178,84 |
| из них: | | | | | | | |
| амортизация основных средств* | 021 | 65 320 194,61 | - | 65 320 194,61 | 68 735 178,84 | - | 68 735 178,84 |
| Основные средства (остаточная стоимость, стр. 010 - стр. 020) | 030 | 9 967 154,91 | - | 9 967 154,91 | 15 061 863,60 | - | 15 061 863,60 |
| Нематериальные активы (балансовая стоимость, 010200000)* | 040 | - | - | - | - | - | - |
| Уменьшение стоимости нематериальных активов**, всего* | 050 | - | - | - | - | - | - |
| из них: | | | | | | | |
| амортизация нематериальных активов* | 051 | - | - | - | - | - | - |
| Нематериальные активы** (остаточная стоимость, стр. 040 - стр. 050) | 060 | - | - | - | - | - | - |
| Непроизведенные активы (010300000)** (остаточная стоимость) | 070 | 8 324 105,71 | - | 8 324 105,71 | 8 324 105,71 | - | 8 324 105,71 |
| Материальные запасы (010500000), всего | 080 | 2 302 093,41 | - | 2 302 093,41 | 4 013 512,73 | - | 4 013 512,73 |
| из них: | | | | | | | |
| внеоборотные | 081 | - | - | - | - | - | - |
| Права пользования активами (011100000)** (остаточная стоимость), всего | 100 | 11 428 513,81 | - | 11 428 513,81 | 19 028 320,39 | - | 19 028 320,39 |
| из них: | | | | | | | |
| долгосрочные | 101 | - | - | - | - | - | - |
| Вложения в нефинансовые активы (010600000) | 120 | - | - | - | - | - | - |
| из них: | | | | | | | |
| внеоборотные | 121 | - | - | - | - | - | - |
| Нефинансовые активы в пути (010700000) | 130 | - | - | - | - | - | - |
| Нефинансовые активы имущества казны (010800000)** (остаточная стоимость) | 140 | - | - | - | - | - | - |
| Затраты на изготовление готовой продукции, выполнение работ, услуг (010900000) | 150 | - | - | - | - | - | - |
| Расходы будущих периодов (040150000) | 160 | 87 877,37 | - | 87 877,37 | 2 448 487,31 | - | 2 448 487,31 |
| Итого по разделу I (стр. 030 + стр. 060 + стр. 070 + стр. 080 + стр. 100 + стр. 120 + стр. 130 + стр. 140 + стр. 150 + стр. 160) | 190 | 32 109 745,21 | - | 32 109 745,21 | 48 876 289,74 | - | 48 876 289,74 |

| АКТИВ | Код строки | На начало года | | | На конец отчетного периода | | |
|--|------------|------------------------|------------------------------------|-----------------------|----------------------------|------------------------------------|--------------------------|
| | | бюджетная деятельность | средства во временном распоряжении | итого | бюджетная деятельность | средства во временном распоряжении | итого |
| 1 | 2 | 3 | 4 | 5 | 6 | 7 | 8 |
| II. Финансовые активы | | | | | | | |
| Денежные средства учреждения (020100000), всего | 200 | 216 946,60 | - | 216 946,60 | 104 139,60 | - | 104 139,60 |
| в том числе: | | | | | | | |
| на лицевых счетах учреждения в органе казначейства (020110000) | 201 | - | - | - | - | - | - |
| в кредитной организации (020120000), всего | 203 | - | - | - | - | - | - |
| из них: | | | | | | | |
| на депозитах (020122000), всего | 204 | - | - | - | - | - | - |
| из них: | | | | | | | |
| долгосрочные | 205 | - | - | - | - | - | - |
| в иностранной валюте (020127000) | 206 | - | - | - | - | - | - |
| в кассе учреждения (020130000) | 207 | 216 946,60 | - | 216 946,60 | 104 139,60 | - | 104 139,60 |
| Средства на счетах бюджета в органе Федерального казначейства (020210000), всего | 210 | 95 196 272,62 | 515 623,95 | 95 711 896,57 | 210 697 189,70 | 811 207,47 | 211 508 397,17 |
| из них: | | | | | | | |
| в иностранной валюте (020213000) | 213 | - | - | - | - | - | - |
| Средства на счетах бюджета в кредитной организации (020220000), всего | 220 | - | - | - | - | - | - |
| из них: | | | | | | | |
| в иностранной валюте (020223000) | 223 | - | - | - | - | - | - |
| Средства бюджета на депозитных счетах (020230000), всего | 230 | - | - | - | - | - | - |
| из них: | | | | | | | |
| долгосрочные | 234 | - | - | - | - | - | - |
| Финансовые вложения (020400000), всего | 240 | - | - | - | - | - | - |
| из них: | | | | | | | |
| долгосрочные | 241 | - | - | - | - | - | - |
| Дебиторская задолженность по доходам (020500000, 020900000), всего | 250 | 9 141 500,66 | - | 9 141 500,66 | 31 342 814 643,01 | - | 31 342 814 643,01 |
| из них: | | | | | | | |
| долгосрочная | 251 | - | - | - | - | - | - |
| Дебиторская задолженность по выплатам (020600000, 020800000, 303000000), всего | 260 | 3 631 249,05 | - | 3 631 249,05 | 5 032 198,76 | - | 5 032 198,76 |
| из них: | | | | | | | |
| долгосрочная | 261 | - | - | - | - | - | - |
| Расчеты по кредитам, займам (ссудам) (020700000), всего | 270 | - | - | - | - | - | - |
| из них: | | | | | | | |
| долгосрочные | 271 | - | - | - | - | - | - |
| Прочие расчеты с дебиторами (021000000), всего | 280 | - | - | - | - | - | - |
| из них: | | | | | | | |
| расчеты по налоговым вычетам по НДС (021010000) | 282 | - | - | - | - | - | - |
| Вложения в финансовые активы (021500000), всего | 290 | - | - | - | - | - | - |
| Итого по разделу II (стр. 200 + стр. 240 + стр. 250 + стр. 260 + стр. 270 + стр. 280 + стр. 290) | 340 | 108 185 968,93 | 515 623,95 | 108 701 592,88 | 31 558 648 171,07 | 811 207,47 | 31 559 459 378,54 |
| БАЛАНС (стр. 190 + стр. 340) | 350 | 140 295 714,14 | 515 623,95 | 140 811 338,09 | 31 607 524 460,81 | 811 207,47 | 31 608 335 668,28 |

| ПАССИВ | Код строки | На начало года | | | На конец отчетного периода | | |
|---|------------|------------------------|------------------------------------|-----------------------|----------------------------|------------------------------------|--------------------------|
| | | бюджетная деятельность | средства во временном распоряжении | итого | бюджетная деятельность | средства во временном распоряжении | итого |
| 1 | 2 | 3 | 4 | 5 | 6 | 7 | 8 |
| III. Обязательства | | | | | | | |
| Расчеты с кредиторами по долговым обязательствам (030100000), всего | 400 | - | - | - | - | - | - |
| из них: | | | | | | | |
| долгосрочные | 401 | - | - | - | - | - | - |
| Кредиторская задолженность по выплатам (030200000, 020800000, 030402000, 030403000), всего | 410 | 12 177 817,00 | - | 12 177 817,00 | 16 784 885,96 | - | 16 784 885,96 |
| из них: | | | | | | | |
| долгосрочная | 411 | - | - | - | - | - | - |
| Расчеты по платежам в бюджеты (030300000) | 420 | 295 059,56 | - | 295 059,56 | 270 209,00 | - | 270 209,00 |
| Иные расчеты, всего | 430 | - | 515 623,95 | 515 623,95 | - | 811 207,47 | 811 207,47 |
| в том числе: | | | | | | | |
| расчеты по средствам, полученным во временное распоряжение (030401000) | 431 | - | 515 623,95 | 515 623,95 | - | 811 207,47 | 811 207,47 |
| внутриведомственные расчеты (030404000) | 432 | - | - | - | - | - | - |
| расчеты с прочими кредиторами (030408000) | 433 | - | - | - | - | - | - |
| расчеты по налоговым вычетам по НДС (021010000) | 434 | - | - | - | - | - | - |
| Кредиторская задолженность по доходам (020500000, 020900000), всего | 470 | 8 028 673,29 | - | 8 028 673,29 | 144 618 141,95 | - | 144 618 141,95 |
| из них: | | | | | | | |
| долгосрочная | 471 | - | - | - | - | - | - |
| Доходы будущих периодов (040140000) | 510 | 55 273,10 | - | 55 273,10 | 31 343 474 449,32 | - | 31 343 474 449,32 |
| Резервы предстоящих расходов (040160000) | 520 | 941 269,43 | - | 941 269,43 | 1 037 038,40 | - | 1 037 038,40 |
| Итого по разделу III (стр. 400 + стр. 410 + стр. 420 + стр. 430 + стр. 470 + стр. 510 + стр. 520) | 550 | 21 498 092,38 | 515 623,95 | 22 013 716,33 | 31 506 184 724,63 | 811 207,47 | 31 506 995 932,10 |
| IV. Финансовый результат | | | | | | | |
| Финансовый результат (040000000) (стр. 570 + стр. 580) | 560 | 118 797 621,76 | - | 118 797 621,76 | 101 339 736,18 | - | 101 339 736,18 |
| Финансовый результат экономического субъекта | 570 | 23 601 349,14 | - | 23 601 349,14 | -109 357 453,52 | - | -109 357 453,52 |
| Результат по кассовым операциям бюджета (040200000) | 580 | 95 196 272,62 | - | 95 196 272,62 | 210 697 189,70 | - | 210 697 189,70 |
| БАЛАНС (стр. 550 + стр. 560) | 700 | 140 295 714,14 | 515 623,95 | 140 811 338,09 | 31 607 524 460,81 | 811 207,47 | 31 608 335 668,28 |

* Данные по этим строкам в валюту баланса не входят.

** Данные по этим строкам приводятся с учетом амортизации и (или) обесценения нефинансовых активов, раскрываемого в Пояснительной записке

СПРАВКА
о наличии имущества и обязательств на забалансовых счетах

| Номер счета | Наименование забалансового счета, показателя | Код строки | На начало года | На конец отчетного периода |
|-------------|--|------------|----------------|----------------------------|
| 1 | 2 | 3 | 4 | 5 |
| 01 | Имущество, полученное в пользование | 010 | 5 670 469,56 | 8 550 773,11 |
| 02 | Материальные ценности на хранении | 020 | 17 076,88 | 17 096,88 |
| 03 | Бланки строгой отчетности | 030 | 364,00 | - |
| 04 | Задолженность неплатежеспособных дебиторов, всего | 040 | - | - |
| | в том числе: | | | |
| | | 041 | - | - |
| | | 042 | - | - |
| | | 043 | - | - |
| | | 044 | - | - |
| | | 045 | - | - |
| | | 046 | - | - |
| | | 047 | - | - |
| | | 048 | - | - |
| | | 049 | - | - |
| 05 | Материальные ценности, оплаченные по централизованному снабжению | 050 | - | - |
| 06 | Задолженность учащихся и студентов за невозвращенные материальные ценности | 060 | - | - |
| 07 | Награды, призы, кубки и ценные подарки, сувениры | 070 | 344,00 | 149,00 |
| 08 | Путевки неоплаченные | 080 | - | - |
| 09 | Запасные части к транспортным средствам, выданные взамен изношенных | 090 | 756 971,15 | 505 308,03 |
| 10 | Обеспечение исполнения обязательств, всего | 100 | 1 873 386,85 | 2 059 808,44 |
| | в том числе: | | | |
| | задаток | 101 | - | - |
| | залог | 102 | - | - |
| | банковская гарантия | 103 | 1 873 386,85 | 2 059 808,44 |
| | поручительство | 104 | - | - |
| | иное обеспечение | 105 | - | - |
| 11 | Государственные и муниципальные гарантии, всего | 110 | - | - |
| | в том числе: | | | |
| | государственные гарантии | 111 | - | - |
| | муниципальные гарантии | 112 | - | - |
| 12 | Спецоборудование для выполнения научно-исследовательских работ по договорам с заказчиками | 120 | - | - |
| 13 | Экспериментальные устройства | 130 | - | - |
| 14 | Расчетные документы ожидающие исполнения | 140 | - | - |
| 15 | Расчетные документы, не оплаченные в срок из-за отсутствия средств на счете государственного (муниципального) учреждения | 150 | - | - |

| 1 | 2 | 3 | 4 | 5 |
|-----|--|--------------|--------------|--------------|
| 16 | Переплаты пенсий и пособий вследствие неправильного применения законодательства пенсиях и пособиях, счетных ошибок | 160 | - | - |
| 17 | Поступления денежных средств, всего | 170 | x | 4 484 302,90 |
| | в том числе: | | | - |
| | доходы | 171 | x | - |
| | расходы | 172 | x | 2 695 859,75 |
| | источники финансирования дефицита бюджета | 173 | x | 1 788 443,15 |
| 18 | Выбытия денежных средств, всего | 180 | x | 4 188 719,38 |
| | в том числе: | | | - |
| | расходы | 181 | x | 2 695 859,75 |
| | источники финансирования дефицита бюджета | 182 | x | 1 492 859,63 |
| 19 | Невыясненные поступления прошлых лет | 190 | - | - |
| 20 | Задолженность, не востребованная кредиторами, всего | 200 | - | - |
| | | в том числе: | | |
| | | 201 | - | - |
| | | 202 | - | - |
| | | 203 | - | - |
| | | 204 | - | - |
| | | 205 | - | - |
| | | 206 | - | - |
| | | 207 | - | - |
| | | 208 | - | - |
| 209 | - | - | | |
| 21 | Основные средства в эксплуатации | 210 | 3 359 454,34 | 3 902 857,64 |
| 22 | Материальные ценности, полученные по централизованному снабжению | 220 | - | - |
| 23 | Периодические издания для пользования | 230 | - | - |
| 24 | Нефинансовые активы, переданные в доверительное управление | 240 | - | - |
| 25 | Имущество, переданное в возмездное пользование (аренду) | 250 | - | - |
| 26 | Имущество, переданное в безвозмездное пользование | 260 | - | - |
| 27 | Материальные ценности, выданные в личное пользование работникам (сотрудникам) | 270 | 166 510,12 | 166 510,12 |
| 29 | Представленные субсидии на приобретение жилья | 280 | - | - |
| 30 | Расчеты по исполнению денежных обязательств через третьих лиц | 290 | - | - |
| 31 | Акции по номинальной стоимости | 300 | - | - |
| 40 | Финансовые активы в управляющих компаниях | 310 | - | - |
| 42 | Бюджетные инвестиции, реализуемые организациями | 320 | - | - |

Руководитель

Главный бухгалтер

(руководитель централизованной бухгалтерии)

30 января 2020 г.

Т.В. Самарина

(расшифровка подписи)

Н.А. Пчелинцева

(расшифровка подписи)

Справка
по заключению счетов бюджетного учета отчетного финансового года
 на 1 января 2020 г.

Наименование финансового органа, органа казначейства,
 главного распорядителя, распорядителя, получателя бюджетных средств,
 главного администратора, администратора доходов бюджета,
 главного администратора, администратора источников
 финансирования дефицита бюджета

Государственное учреждение "ТФОМС" Волгоградской области
 Бюджет Территориального фонда обязательного медицинского страхования
 Волгоградской области

Наименование бюджета (публично-правового образования)
 Периодичность: годовая

Форма по ОКУД
 Дата

| КОДЫ | |
|-------------------------------|----------|
| 0503110 | |
| 01.01.2020 | |
| | |
| по ОКПО | 22585604 |
| Глава по БК | 395 |
| по ОКТМО | 18701000 |
| | |
| к Балансу по форме по ОКЕИ | 383 |

Единица измерения: руб.

1. Бюджетная деятельность

| Номер счета бюджетного учета | Остаток на 1 января года, следующего за отчетным (до заключительных записей) | | | | Заключительные записи по счету | | | | | | | |
|----------------------------------|--|-------------------|-------------------|----------------|--------------------------------|-------------------|------------|------------|-------------|-----------|-------------|------------|
| | | | | | по дебету | | по кредиту | | номер счета | | номер счета | |
| | | | | | по дебету | по кредиту | по дебету | по кредиту | 040130000 | 040230000 | по дебету | по кредиту |
| 1 | 2 | 3 | 4 | 5 | 6 | 7 | 8 | 9 | | | | |
| 1130299909 0000 130 1 40110 134 | - | 103 994 825,57 | 103 994 825,57 | - | - | 103 994 825,57 | - | - | | | | |
| 1162109009 0000 140 1 40110 145 | - | 10 932 310,99 | 10 932 310,99 | - | - | 10 932 310,99 | - | - | | | | |
| 1163200009 0000 140 1 40110 145 | - | 8 062 450,95 | 8 062 450,95 | - | - | 8 062 450,95 | - | - | | | | |
| 1169009009 0000 140 1 40110 141 | - | 6 924,45 | 6 924,45 | - | - | 6 924,45 | - | - | | | | |
| 1169009009 0000 140 1 40110 145 | - | 7 159 649,38 | 7 159 649,38 | - | - | 7 159 649,38 | - | - | | | | |
| 2025509309 0000 150 1 40110 151 | - | 29 230 923 184,59 | 29 230 923 184,59 | - | - | 29 230 923 184,59 | - | - | | | | |
| 2025999909 0000 150 1 40110 151 | - | 781 644 171,74 | 781 644 171,74 | - | - | 781 644 171,74 | - | - | | | | |
| 2029005909 0000 150 1 40110 182 | - | 113 315,98 | 113 315,98 | - | - | 113 315,98 | - | - | | | | |
| 2029007309 0000 150 1 40110 182 | - | 99 809,10 | 99 809,10 | - | - | 99 809,10 | - | - | | | | |
| 2070900009 0000 150 1 40110 191 | - | 6 606 209,63 | 6 606 209,63 | - | - | 6 606 209,63 | - | - | | | | |
| 2185136009 0000 150 1 40110 151 | - | 3 986 618,28 | 3 986 618,28 | - | - | 3 986 618,28 | - | - | | | | |
| 2187300009 0000 150 1 40110 151 | - | 144 269,01 | 144 269,01 | - | - | 144 269,01 | - | - | | | | |
| 2195093009 0000 150 1 40110 151 | 12 864 732,89 | - | - | 12 864 732,89 | 12 864 732,89 | - | - | - | | | | |
| 2195136009 0000 150 1 40110 151 | 3 986 618,28 | - | - | 3 986 618,28 | 3 986 618,28 | - | - | - | | | | |
| 2197300009 0000 150 1 40110 151 | 57 117,40 | - | - | 57 117,40 | 57 117,40 | - | - | - | | | | |
| 0113 00000 00000 000 1 40120 224 | 99 809,10 | - | - | 99 809,10 | 99 809,10 | - | - | - | | | | |
| 0113 00000 00000 000 1 40120 271 | 3 621 252,46 | - | - | 3 621 252,46 | 3 621 252,46 | - | - | - | | | | |
| 0113 00000 00000 000 1 40120 272 | 839 926,59 | - | - | 839 926,59 | 839 926,59 | - | - | - | | | | |
| 0113 98200 50931 141 1 40120 211 | 132 381 856,97 | - | - | 132 381 856,97 | 132 381 856,97 | - | - | - | | | | |
| 0113 98200 50931 141 1 40120 266 | 638 559,53 | - | - | 638 559,53 | 638 559,53 | - | - | - | | | | |
| 0113 98200 50931 142 1 40120 212 | 202 100,00 | - | - | 202 100,00 | 202 100,00 | - | - | - | | | | |
| 0113 98200 50931 142 1 40120 222 | 8 531,40 | - | - | 8 531,40 | 8 531,40 | - | - | - | | | | |
| 0113 98200 50931 142 1 40120 226 | 2 122 537,70 | - | - | 2 122 537,70 | 2 122 537,70 | - | - | - | | | | |
| 0113 98200 50931 142 1 40120 266 | 1 844,20 | - | - | 1 844,20 | 1 844,20 | - | - | - | | | | |
| 0113 98200 50931 149 1 40120 213 | 39 425 100,27 | - | - | 39 425 100,27 | 39 425 100,27 | - | - | - | | | | |
| 0113 98200 50931 149 1 40120 226 | 24 010,00 | - | - | 24 010,00 | 24 010,00 | - | - | - | | | | |
| 0113 98200 50931 242 1 40120 221 | 2 674 341,69 | - | - | 2 674 341,69 | 2 674 341,69 | - | - | - | | | | |
| 0113 98200 50931 242 1 40120 225 | 858 840,52 | - | - | 858 840,52 | 858 840,52 | - | - | - | | | | |
| 0113 98200 50931 242 1 40120 226 | 2 628 882,02 | - | - | 2 628 882,02 | 2 628 882,02 | - | - | - | | | | |
| 0113 98200 50931 242 1 40120 271 | 973 544,77 | - | - | 973 544,77 | 973 544,77 | - | - | - | | | | |
| 0113 98200 50931 242 1 40120 272 | 101 205,34 | - | - | 101 205,34 | 101 205,34 | - | - | - | | | | |
| 0113 98200 50931 244 1 40120 221 | 117 411,49 | - | - | 117 411,49 | 117 411,49 | - | - | - | | | | |
| 0113 98200 50931 244 1 40120 222 | 7 758,04 | - | - | 7 758,04 | 7 758,04 | - | - | - | | | | |


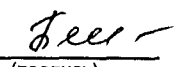
| | | | | | | | | | | | | | | |
|------------------|-------|-------|-----|---------|---------|-------------------|-------------------|-------------------|-------------------|-------------------|-------------------|-------------------|---|---|
| 0113 | 98200 | 50931 | 244 | 1 40120 | 223 | 2 784 382,10 | - | - | 2 784 382,10 | 2 784 382,10 | - | - | - | |
| 0113 | 98200 | 50931 | 244 | 1 40120 | 224 | 23 595 029,16 | - | - | 23 595 029,16 | 23 595 029,16 | - | - | - | |
| 0113 | 98200 | 50931 | 244 | 1 40120 | 225 | 3 615 927,88 | - | - | 3 615 927,88 | 3 615 927,88 | - | - | - | |
| 0113 | 98200 | 50931 | 244 | 1 40120 | 226 | 2 149 435,20 | - | - | 2 149 435,20 | 2 149 435,20 | - | - | - | |
| 0113 | 98200 | 50931 | 244 | 1 40120 | 227 | 85 977,49 | - | - | 85 977,49 | 85 977,49 | - | - | - | |
| 0113 | 98200 | 50931 | 244 | 1 40120 | 271 | 1 498 868,53 | - | - | 1 498 868,53 | 1 498 868,53 | - | - | - | |
| 0113 | 98200 | 50931 | 244 | 1 40120 | 272 | 3 882 521,74 | - | - | 3 882 521,74 | 3 882 521,74 | - | - | - | |
| 0113 | 98200 | 50931 | 831 | 1 40120 | 296 | 130 000,00 | - | - | 130 000,00 | 130 000,00 | - | - | - | |
| 0113 | 98200 | 50931 | 851 | 1 40120 | 291 | 134 077,00 | - | - | 134 077,00 | 134 077,00 | - | - | - | |
| 0113 | 98200 | 50931 | 852 | 1 40120 | 291 | 79 726,00 | - | - | 79 726,00 | 79 726,00 | - | - | - | |
| 0113 | 98200 | 50931 | 853 | 1 40120 | 291 | 1 591,14 | - | - | 1 591,14 | 1 591,14 | - | - | - | |
| 0113 | 98200 | 50931 | 853 | 1 40120 | 297 | 18 200,26 | - | - | 18 200,26 | 18 200,26 | - | - | - | |
| 0909 | 00000 | 00000 | 000 | 1 40120 | 272 | 6 606 209,63 | - | - | 6 606 209,63 | 6 606 209,63 | - | - | - | |
| 0909 | 42601 | 50931 | 323 | 1 40120 | 226 | 264 906 163,70 | - | - | 264 906 163,70 | 264 906 163,70 | - | - | - | |
| 0909 | 42601 | 50931 | 323 | 1 40120 | 261 | 27 331 174 209,59 | - | - | 27 331 174 209,59 | 27 331 174 209,59 | - | - | - | |
| 0909 | 42601 | 50931 | 580 | 1 40120 | 251 | 1 364 999 841,90 | - | - | 1 364 999 841,90 | 1 364 999 841,90 | - | - | - | |
| 0909 | 98100 | 21140 | 323 | 1 40120 | 261 | 798 321 417,01 | - | - | 798 321 417,01 | 798 321 417,01 | - | - | - | |
| 0909 | 98100 | 21320 | 323 | 1 40120 | 261 | 128 283 334,02 | - | - | 128 283 334,02 | 128 283 334,02 | - | - | - | |
| 0909 | 98100 | 50932 | 323 | 1 40120 | 261 | 35 228 732,24 | - | - | 35 228 732,24 | 35 228 732,24 | - | - | - | |
| 0000000000000000 | | | | | 1 21002 | 000 | 30 273 028 852,70 | - | - | 30 273 028 852,70 | 30 273 028 852,70 | - | - | - |
| 0000000000000000 | | | | | 1 30405 | 000 | - | 30 157 527 935,62 | 30 157 527 935,62 | - | - | 30 157 527 935,62 | - | - |
| Итого | | | | | | 60 444 160 477,95 | 60 311 201 675,29 | 60 311 201 675,29 | 60 444 160 477,95 | 60 444 160 477,95 | 60 311 201 675,29 | - | - | - |

2. Деятельность со средствами, поступающими во временное распоряжение

| Код счета бюджетного учета | Остаток на 1 января года, следующего за отчетным (до заключительных записей) | | Заключительные записи | | | | | | | | | |
|-------------------------------|--|------------|-----------------------|------------|-----------|------------|---|---|---|---|---|---|
| | | | по дебету | по кредиту | по счету | 340230000 | | | | | | |
| | по дебету | по кредиту | | | по дебету | по кредиту | | | | | | |
| 1 | 2 | 3 | 4 | 5 | 6 | 7 | | | | | | |
| Итого | | | | | | | - | - | - | - | - | - |

3. Расшифровка расходов, принятых в уменьшение доходов отчетного периода

| Номер счета бюджетного учета (04011013X) | Коды по БК | | Сумма дебетового оборота по счету 0 40110 13X | |
|--|-------------------|-------|---|---------------------|
| | раздел, подраздел | КОСГУ | по счетам 010960XXX | по счетам 0105XX440 |
| 1 | 2 | 3 | 4 | 5 |
| Итого: | | | | |
| | | | - | - |

Руководитель  Т.В. Самарина (подпись) (расшифровка подписи)
 Главный бухгалтер  Н.А. Пчелинцева (подпись) (расшифровка подписи)
 Центральная бухгалтерия (наименование, ОГРН, ИНН, КПП, местонахождение)
 Руководитель (уполномоченное лицо) (должность) (подпись) (расшифровка подписи)
 Исполнитель (должность) (подпись) (расшифровка подписи) (телефон, e-mail)

30 января 2020 г.

**ОТЧЕТ
о бюджетных обязательствах**

на 1 января 2020 г.

Главный распорядитель, распорядитель, получатель бюджетных средств, главный администратор, администратор источников финансирования дефицита бюджета
Наименование бюджета
Периодичность: месячная, квартальная, годовая
Единица измерения: руб.

Государственное учреждение "ФОМС" Волгоградской области
Бюджет Территориального фонда обязательного медицинского страхования Волгоградской области

| | |
|---------------|------------|
| Форма по ОКУД | коды |
| Дата | 0503128 |
| | 01.01.2020 |
| по ОКПО | 22585604 |
| Глава по БК | 395 |
| по ОКТМО | 18701000 |
| по ОКЕИ | 383 |

| Наименование показателя | Код строки | Код по бюджетной классификации | Утверждено (доведено) | | принимаемые обязательства | Обязательства | | | Исполнено денежных обязательств | Не исполнено | |
|---|------------|--------------------------------|------------------------|--------------------------------|---------------------------|----------------------------------|--|------------------------|---------------------------------|---------------------------------|--------------------------------|
| | | | бюджетных ассигнований | лимитов бюджетных обязательств | | Принятые бюджетные обязательства | | денежные обязательства | | принятых бюджетных обязательств | принятых денежных обязательств |
| | | | | | | всего | из них с применением конкурентных способов | | | | |
| 1 | 2 | 3 | 4 | 5 | 6 | 7 | 8 | 9 | 10 | 11 | 12 |
| 1. Бюджетные обязательства текущего (отчетного) финансового года по расходам, всего: | 200 | x | 30 436 271 000,00 | 30 436 271 000,00 | - | 30 157 527 935,62 | 23 571 871,79 | 30 157 527 935,62 | 30 157 527 935,62 | - | - |
| в том числе: | | | | | | | | | | | |
| Фонд оплаты труда государственных внебюджетных фондов | | 395 0113 98200 50931 141 | 133 009 600,00 | 133 009 600,00 | - | 132 946 861,23 | - | 132 946 861,23 | 132 946 861,23 | - | - |
| Иные выплаты персоналу, за исключением фонда оплаты труда | | 395 0113 98200 50931 142 | 2 959 000,00 | 2 959 000,00 | - | 2 335 013,30 | - | 2 335 013,30 | 2 335 013,30 | - | - |
| Взносы по обязательному социальному страхованию на выплаты по оплате труда работников и иные выплаты работникам государственных внебюджетных фондов | | 395 0113 98200 50931 149 | 40 168 900,00 | 40 168 900,00 | - | 39 402 886,57 | - | 39 402 886,57 | 39 402 886,57 | - | - |
| Закупка товаров, работ, услуг в сфере информационно-коммуникационных технологий | | 395 0113 98200 50931 242 | 17 891 900,00 | 17 891 900,00 | - | 16 047 154,74 | 12 146 398,53 | 16 047 154,74 | 16 047 154,74 | - | - |
| Прочая закупка товаров, работ и услуг | | 395 0113 98200 50931 244 | 45 560 400,00 | 45 560 400,00 | - | 43 473 732,01 | 11 425 473,26 | 43 473 732,01 | 43 473 732,01 | - | - |
| Исполнение судебных актов Российской Федерации и мировых соглашений по возмещению причиненного вреда | | 395 0113 98200 50931 831 | 130 000,00 | 130 000,00 | - | 130 000,00 | - | 130 000,00 | 130 000,00 | - | - |
| Уплата налога на имущество организаций и земельного налога | | 395 0113 98200 50931 851 | 167 799,00 | 167 799,00 | - | 166 418,00 | - | 166 418,00 | 166 418,00 | - | - |
| Уплата прочих налогов, сборов | | 395 0113 98200 50931 852 | 92 400,00 | 92 400,00 | - | 92 312,00 | - | 92 312,00 | 92 312,00 | - | - |
| Уплата иных платежей | | 395 0113 98200 50931 853 | 20 001,00 | 20 001,00 | - | 19 859,31 | - | 19 859,31 | 19 859,31 | - | - |
| Приобретение товаров, работ, услуг в пользу граждан в целях их социального обеспечения | | 395 0909 42601 50931 323 | 27 596 080 400,00 | 27 596 080 400,00 | - | 27 596 080 373,29 | - | 27 596 080 373,29 | 27 596 080 373,29 | - | - |
| Межбюджетные трансферты бюджетам территориальных фондов обязательного медицинского страхования | | 395 0909 42601 50931 580 | 1 365 000 000,00 | 1 365 000 000,00 | - | 1 364 999 841,90 | - | 1 364 999 841,90 | 1 364 999 841,90 | - | - |
| Приобретение товаров, работ, услуг в пользу граждан в целях их социального обеспечения | | 395 0909 98100 21140 323 | 891 850 600,00 | 891 850 600,00 | - | 798 321 417,01 | - | 798 321 417,01 | 798 321 417,01 | - | - |
| Приобретение товаров, работ, услуг в пользу граждан в целях их социального обеспечения | | 395 0909 98100 21320 323 | 168 880 000,00 | 168 880 000,00 | - | 128 283 334,02 | - | 128 283 334,02 | 128 283 334,02 | - | - |

| | | | | | | | | | | | |
|---|-----|--------------------------|----------------|----------------|---|---------------|---|---------------|---------------|---|---|
| Приобретение товаров, работ, услуг в пользу граждан в целях их социального обеспечения | | 395 0909 98100 50932 323 | 174 460 000,00 | 174 460 000,00 | - | 35 228 732,24 | - | 35 228 732,24 | 35 228 732,24 | - | - |
| 2. Бюджетные обязательства текущего (отчетного) финансового года по выплатам источников финансирования дефицита бюджета, всего: | 510 | x | - | - | x | - | x | - | - | - | - |
| в том числе: | | | - | - | x | - | x | - | - | - | - |

| 1 | 2 | 3 | 4 | 5 | 6 | 7 | 8 | 9 | 10 | 11 | 12 |
|--|-----|---|-------------------|-------------------|------------|-------------------|---------------|-------------------|-------------------|---------------|--------------|
| 3. Обязательства финансовых годов, следующих за текущим (отчетным) финансовым годом, всего | 700 | x | 67 382 283 000,00 | 67 382 283 000,00 | 970 891,62 | 27 079 359,43 | 6 840 793,51 | 1 310 623,39 | x | 27 079 359,43 | 1 310 623,39 |
| в том числе: | | | | | | | | | | | |
| по расходам, всего | 800 | x | 67 382 283 000,00 | 67 382 283 000,00 | 970 891,62 | 27 079 359,43 | 6 840 793,51 | 1 310 623,39 | x | 27 079 359,43 | 1 310 623,39 |
| из них: | | | | | | | | | | | |
| очередного финансового года, всего | 810 | x | - | - | - | - | - | - | x | - | - |
| первого года, следующего за очередным, всего | 820 | x | - | - | - | - | - | - | x | - | - |
| второго года, следующего за очередным, всего | 830 | x | - | - | - | - | - | - | x | - | - |
| на иные очередные года, всего | 840 | x | - | - | - | 1 037 038,40 | - | - | x | 1 037 038,40 | - |
| в том числе: | | | | | | | | | | | |
| по иным обязательствам, всего | 850 | x | - | - | - | - | - | - | x | - | - |
| по отложенным обязательствам, всего | 860 | x | x | x | x | 1 037 038,40 | x | x | x | 1 037 038,40 | x |
| по выплатам источников финансирования дефицита бюджета | 900 | x | - | - | - | - | - | - | x | - | - |
| Итого | 999 | x | 97 818 554 000,00 | 97 818 554 000,00 | 970 891,62 | 30 184 607 295,05 | 30 412 665,30 | 30 158 838 559,01 | 30 157 527 935,62 | 27 079 359,43 | 1 310 623,39 |

Руководитель
Самарина
(подпись)

Т.В. Самарина
(расшифровка подписи)

Главный бухгалтер

Пчелинцева
(подпись)

Н.А. Пчелинцева
(расшифровка подписи)

Руководитель планово-финансовой службы

Спицына
(подпись)

Н.В. Спицына
(расшифровка подписи)



Централизованная бухгалтерия

Руководитель
(уполномоченное лицо)

(наименование, ОГРН, ИНН, КПП, местонахождение)

(должность)

(подпись)

(расшифровка подписи)

Исполнитель

(должность)

(подпись)

(расшифровка подписи)

(телефон, e-mail)

30 января 2020 г.

ОТЧЕТ
об использовании межбюджетных трансфертов из федерального бюджета субъектами Российской Федерации
муниципальными образованиями и территориальным государственным внебюджетным фондом
на 1 января 2020 года

Наименование финансового органа: **ГУ "Территориальный фонд обязательного медицинского страхования Волгоградской области"**
Наименование бюджета: **Бюджет территориального фонда обязательного медицинского страхования**
Периодичность: месячная, квартальная, годовая
Единица измерения: руб.

| | |
|---------------|-----------------|
| Форма по ОКУД | КОДЫ 0503324 |
| Дата по ОКПО | 01.01.2020 |
| по ОКТМО | 22585604 |
| | 18701000 |
| по ОКЕИ | 383 |

| Наименование показателей | Код главы по БК | Код целевой статьи расходов | Код доходов по БК | Остаток на начало отчетного периода | | Поступило из федерального бюджета | Кассовый расход | Восстановлено остатков межбюджетного трансферта прошлых лет | Возвращено неиспользованных остатков прошлых лет в федеральный бюджет | Возвращено из федер. бюджета в объеме потребности в расходовании | Остаток на конец отчетного периода | |
|--|-----------------|-----------------------------|---------------------|-------------------------------------|--|-----------------------------------|-------------------|---|---|--|---|--|
| | | | | всего | в том числе потребность в котором подтверждена | | | | | | всего (гр.5+гр.7+гр.9-гр.8-(гр.10-гр.11)) | в том числе подлежащий возврату в федеральный бюджет |
| 1 | 2 | 3 | 4 | 5 | 6 | 7 | 8 | 9 | 10 | 11 | 12 | 13 |
| Сумма межбюджетных трансфертов, всего: | X | X | X | 8 028 673,29 | 0,00 | 29 367 511 700,00 | 29 230 923 184,59 | 16 851 351,17 | 24 880 024,46 | 8 028 673,29 | 144 617 188,70 | 0,00 |
| по коду главы | 395 | X | X | 8 028 673,29 | 0,00 | 29 367 511 700,00 | 29 230 923 184,59 | 16 851 351,17 | 24 880 024,46 | 8 028 673,29 | 144 617 188,70 | 0,00 |
| из них: Субвенция, передаваемая из бюджета ФФОМС бюджетам ТФОМС | 395 | 50930 | 3952025509309000150 | 8 028 673,29 | 0,00 | 29 367 511 700,00 | 29 230 923 184,59 | 12 864 732,89 | 20 893 406,18 | 8 028 673,29 | 144 617 188,70 | 0,00 |
| Возврат остатков прошлых лет субсидий и субвенций в бюджет ФФОМС (единовременные компенсационные выплаты медицинским работникам) | 395 | 51360 | 3952185136009000150 | 0,00 | 0,00 | 0,00 | 0,00 | 3 986 618,28 | 3 986 618,28 | 0,00 | 0,00 | 0,00 |

Руководитель

Самарина
(подпись)

Пчелинцева
(подпись)

Т.В. Самарина
(расшифровка подписи)

Главный бухгалтер

Н.А. Пчелинцева
(расшифровка подписи)

09.01.2020

**ОТЧЕТ ОБ ИСПОЛНЕНИИ БЮДЖЕТА
ГЛАВНОГО РАСПОРЯДИТЕЛЯ, РАСПОРЯДИТЕЛЯ, ПОЛУЧАТЕЛЯ БЮДЖЕТНЫХ СРЕДСТВ,
ГЛАВНОГО АДМИНИСТРАТОРА, АДМИНИСТРАТОРА ИСТОЧНИКОВ ФИНАНСИРОВАНИЯ ДЕФИЦИТА БЮДЖЕТА,
ГЛАВНОГО АДМИНИСТРАТОРА, АДМИНИСТРАТОРА ДОХОДОВ БЮДЖЕТА**

на 1 января 2020 г.

Главный распорядитель, распорядитель, получатель бюджетных средств,
главный администратор, администратор доходов бюджета,
главный администратор, администратор источников финансирования
дефицита бюджета

Наименование бюджета
Периодичность: месячная, квартальная, годовая
Единица измерения: руб.

Государственное учреждение "ТФОМС" Волгоградской области
Бюджет Территориального фонда обязательного медицинского страхования Волгоградской
области

| | |
|---------------|-----------------|
| Форма по ОКУД | КОДЫ 0503127 |
| Дата | 01.01.2020 |
| по ОКПО | 22585604 |
| Глава по БК | 395 |
| по ОКТМО | 18701000 |
| по ОКЕИ | 383 |

1. Доходы бюджета

| Наименование показателя | Код строки | Код дохода по бюджетной классификации | Утвержденные бюджетные назначения | Исполнено | | | Неисполненные назначения | |
|--|------------|---------------------------------------|-----------------------------------|--------------------------|------------------------|---------------------|--------------------------|---------------|
| | | | | через финансовые органы | через банковские счета | некассовые операции | | |
| 1 | 2 | 3 | 4 | 5 | 6 | 7 | 8 | 9 |
| Доходы бюджета — всего | 010 | х | 30 341 074 700,00 | 30 273 028 852,70 | - | - | 30 273 028 852,70 | х |
| в том числе: | | | | | | | | |
| Прочие доходы от компенсации затрат бюджетов территориальных фондов обязательного медицинского страхования | | 395 1130299009 0000 130 | 98 723 700,00 | 104 079 493,29 | - | - | 104 079 493,29 | - |
| Денежные взыскания (штрафы) и иные суммы, взыскиваемые с лиц, виновных в совершении преступлений, и в возмещение ущерба имуществу, зачисляемые в бюджеты территориальных фондов обязательного медицинского страхования | | 395 1162109009 0000 140 | 10 500 000,00 | 10 932 310,99 | - | - | 10 932 310,99 | - |
| Денежные взыскания, налагаемые в возмещение ущерба, причиненного в результате незаконного или нецелевого использования бюджетных средств (в части территориальных фондов обязательного медицинского страхования) | | 395 1163200009 0000 140 | 13 221 200,00 | 14 461 147,84 | - | - | 14 461 147,84 | - |
| Прочие поступления от денежных взысканий (штрафов) и иных сумм в возмещение ущерба, зачисляемые в бюджеты территориальных фондов обязательного медицинского страхования | | 395 1169009009 0000 140 | 6 030 900,00 | 7 177 610,12 | - | - | 7 177 610,12 | - |
| Субвенции бюджетам территориальных фондов обязательного медицинского страхования на финансовое обеспечение организации обязательного медицинского страхования на территориях субъектов Российской Федерации | | 395 2025509309 0000 150 | 29 367 511 700,00 | 29 367 511 700,00 | - | - | 29 367 511 700,00 | - |
| Прочие межбюджетные трансферты, передаваемые бюджетам территориальных фондов обязательного медицинского страхования | | 395 2025999009 0000 150 | 858 502 800,00 | 781 644 171,74 | - | - | 781 644 171,74 | 76 858 628,26 |
| Доходы бюджета территориального фонда обязательного медицинского страхования от возврата остатков межбюджетных трансфертов прошлых лет на осуществление единовременных выплат медицинским работникам | | 395 2185136009 0000 150 | 2 100 000,00 | 3 986 618,28 | - | - | 3 986 618,28 | - |

| | | | | | | | | | | |
|--|-----|------------|------|-----|----------------|----------------|---|---|----------------|-------------|
| Доходы бюджетов территориальных фондов обязательного медицинского страхования от возврата остатков субсидий, субвенций и иных межбюджетных трансфертов, имеющих целевое назначение прошлых лет | 395 | 2187300009 | 0000 | 150 | 141 500,00 | 144 269,01 | - | - | 144 269,01 | - |
| Возврат остатков субвенций прошлых лет на финансовое обеспечение организации обязательного медицинского страхования на территориях субъектов Российской Федерации в бюджет Федерального фонда обязательного медицинского страхования из бюджетов территориальных фондов обязательного медицинского страхования | 395 | 2195093009 | 0000 | 150 | -13 500 000,00 | -12 864 732,89 | - | - | -12 864 732,89 | -635 267,11 |
| Возврат остатков межбюджетных трансфертов прошлых лет на осуществление единовременных выплат медицинским работникам в бюджет Федерального фонда обязательного медицинского страхования из бюджетов территориальных фондов обязательного медицинского страхования | 395 | 2195136009 | 0000 | 150 | -2 100 000,00 | -3 986 618,28 | - | - | -3 986 618,28 | - |
| Возврат остатков прочих субсидий, субвенций и иных межбюджетных трансфертов, имеющих целевое назначение прошлых лет из бюджетов территориальных фондов обязательного медицинского страхования в бюджеты территориальных фондов обязательного медицинского страхования | 395 | 2197300009 | 0000 | 150 | -57 100,00 | -57 117,40 | - | - | -57 117,40 | - |

2. Расходы бюджета

| Наименование показателя | Код строки | Код расхода по бюджетной классификации | Утвержденные бюджетные назначения | Лимиты бюджетных обязательств | Исполнено | | | Неисполненные назначения | | |
|---|------------|--|-----------------------------------|-------------------------------|-------------------------|------------------------|---------------------|--------------------------|------------------|-----------------------------------|
| | | | | | через финансовые органы | через банковские счета | некассовые операции | итого | по ассигнованиям | по лимитам бюджетных обязательств |
| 1 | 2 | 3 | 4 | 5 | 6 | 7 | 8 | 9 | 10 | 11 |
| Расходы бюджета — всего | 200 | x | 30 436 271 000,00 | 30 436 271 000,00 | 30 157 527 935,62 | - | - | 30 157 527 935,62 | 278 743 084,38 | 278 743 084,38 |
| в том числе: | | | | | | | | | | |
| Фонд оплаты труда государственных внебюджетных фондов | | 395 0113 98200 50931 141 | 133 009 600,00 | 133 009 600,00 | 132 946 861,23 | - | - | 132 946 861,23 | 62 738,77 | 62 738,77 |
| Иные выплаты персоналу, за исключением фонда оплаты труда | | 395 0113 98200 50931 142 | 2 959 000,00 | 2 959 000,00 | 2 335 013,30 | - | - | 2 335 013,30 | 623 986,70 | 623 986,70 |
| Взносы по обязательному социальному страхованию на выплаты по оплате труда работников и иные выплаты работникам государственных внебюджетных фондов | | 395 0113 98200 50931 149 | 40 168 900,00 | 40 168 900,00 | 39 402 886,57 | - | - | 39 402 886,57 | 766 013,43 | 766 013,43 |
| Закупка товаров, работ, услуг в сфере информационно-коммуникационных технологий | | 395 0113 98200 50931 242 | 17 891 900,00 | 17 891 900,00 | 16 047 154,74 | - | - | 16 047 154,74 | 1 844 745,26 | 1 844 745,26 |
| Прочая закупка товаров, работ и услуг | | 395 0113 98200 50931 244 | 45 560 400,00 | 45 560 400,00 | 43 473 732,01 | - | - | 43 473 732,01 | 2 086 667,99 | 2 086 667,99 |
| Исполнение судебных актов Российской Федерации и мировых соглашений по возмещению причиненного вреда | | 395 0113 98200 50931 831 | 130 000,00 | 130 000,00 | 130 000,00 | - | - | 130 000,00 | - | - |
| Уплата налога на имущество организаций и земельного налога | | 395 0113 98200 50931 851 | 167 799,00 | 167 799,00 | 166 418,00 | - | - | 166 418,00 | 1 381,00 | 1 381,00 |
| Уплата прочих налогов, сборов | | 395 0113 98200 50931 852 | 92 400,00 | 92 400,00 | 92 312,00 | - | - | 92 312,00 | 88,00 | 88,00 |
| Уплата иных платежей | | 395 0113 98200 50931 853 | 20 001,00 | 20 001,00 | 19 859,31 | - | - | 19 859,31 | 141,69 | 141,69 |
| Приобретение товаров, работ, услуг в пользу граждан в целях их социального обеспечения | | 395 0909 42601 50931 323 | 27 596 080 400,00 | 27 596 080 400,00 | 27 596 080 373,29 | - | - | 27 596 080 373,29 | 26,71 | 26,71 |
| Межбюджетные трансферты бюджетам территориальных фондов обязательного медицинского страхования | | 395 0909 42601 50931 580 | 1 365 000 000,00 | 1 365 000 000,00 | 1 364 999 841,90 | - | - | 1 364 999 841,90 | 158,10 | 158,10 |
| Приобретение товаров, работ, услуг в пользу граждан в целях их социального обеспечения | | 395 0909 98100 21140 323 | 891 850 600,00 | 891 850 600,00 | 798 321 417,01 | - | - | 798 321 417,01 | 93 529 182,99 | 93 529 182,99 |
| Приобретение товаров, работ, услуг в пользу граждан в целях их социального обеспечения | | 395 0909 98100 21320 323 | 168 880 000,00 | 168 880 000,00 | 128 283 334,02 | - | - | 128 283 334,02 | 40 596 665,98 | 40 596 665,98 |
| Приобретение товаров, работ, услуг в пользу граждан в целях их социального обеспечения | | 395 0909 98100 50932 323 | 174 460 000,00 | 174 460 000,00 | 35 228 732,24 | - | - | 35 228 732,24 | 139 231 267,76 | 139 231 267,76 |
| Результат исполнения бюджета (дефицит / профицит) | 450 | x | x | x | 115 500 917,08 | - | - | 115 500 917,08 | x | x |

3. Источники финансирования дефицита бюджета

| Наименование показателя | Код строки | Код источника финансирования по бюджетной классификации | Утвержденные бюджетные назначения | Исполнено | | | | Неисполненные назначения |
|---|------------|---|-----------------------------------|-------------------------|------------------------|---------------------|--------------------|--------------------------|
| | | | | через финансовые органы | через банковские счета | некассовые операции | итого | |
| 1 | 2 | 3 | 4 | 5 | 6 | 7 | 8 | 9 |
| Источники финансирования дефицита бюджета — всего | 500 | x | - | -115 500 917,08 | - | - | -115 500 917,08 | - |
| в том числе: | | | | | | | | |
| источники внутреннего финансирования бюджета | 520 | x | - | - | - | - | - | - |
| из них: | | | | | | | | |
| источники внешнего финансирования бюджета | 620 | x | - | - | - | - | - | - |
| из них: | | | | | | | | |
| Изменение остатков средств | 700 | x | - | x | - | - | - | - |
| увеличение остатков средств | 710 | x | - | x | - | - | - | x |
| уменьшение остатков средств | 720 | x | - | x | - | - | - | x |
| Изменение остатков по расчетам (стр. 810 + стр. 820) | 800 | x | x | -115 500 917,08 | - | - | -115 500 917,08 | x |
| изменение остатков по расчетам с органами, организующими исполнение бюджета (стр. 811 + стр. 812) | 810 | x | x | -115 500 917,08 | - | x | -115 500 917,08 | x |
| из них: | | | | | | | | |
| увеличение счетов расчетов (дебетовый остаток счета 1 210 02 000) | 811 | x | x | -30 273 028 852,70 | - | x | -30 273 028 852,70 | x |
| уменьшение счетов расчетов (кредитовый остаток счета 1 304 05 000) | 812 | x | x | 30 157 527 935,62 | - | x | 30 157 527 935,62 | x |
| Изменение остатков по внутренним расчетам (стр. 821 + стр. 822) | 820 | x | x | x | - | - | - | x |
| в том числе: | | | | | | | | |
| увеличение остатков по внутренним расчетам | 821 | x | x | x | - | - | - | x |
| уменьшение остатков по внутренним расчетам | 822 | x | x | x | - | - | - | x |

Руководитель
(подпись)
Главный бухгалтер
(подпись)

Т.В. Самарина
(расшифровка подписи)
Н.А. Пчелинцева
(расшифровка подписи)

Руководитель финансово-экономической службы
(подпись)

Н.В. Сплицына
(расшифровка подписи)

Централизованная бухгалтерия

Руководитель
(уполномоченное лицо)

(наименование, ОГРН, ИНН, КПП, местонахождение)

(должность)

(подпись)

(расшифровка подписи)

Исполнитель
(должность)

(подпись)

(расшифровка подписи)

(телефон, e-mail)

13 января 2020 г.

БАЛАНС
ГЛАВНОГО РАСПОРЯДИТЕЛЯ, РАСПОРЯДИТЕЛЯ, ПОЛУЧАТЕЛЯ БЮДЖЕТНЫХ СРЕДСТВ,
ГЛАВНОГО АДМИНИСТРАТОРА, АДМИНИСТРАТОРА ИСТОЧНИКОВ ФИНАНСИРОВАНИЯ ДЕФИЦИТА БЮДЖЕТА,
ГЛАВНОГО АДМИНИСТРАТОРА, АДМИНИСТРАТОРА ДОХОДОВ БЮДЖЕТА

на «01» января 2020 г.

Главный распорядитель, распорядитель, получатель бюджетных средств,
 главный администратор, администратор доходов бюджета,
 главный администратор, администратор источников
 финансирования дефицита бюджета

Наименование бюджета
 Периодичность: годовая
 Единица измерения: руб.

Государственное учреждение "ТФОМС" Волгоградской области
 Бюджет Территориального фонда обязательного медицинского страхования Волгоградской
 области

| | |
|-------------|-------------|
| | КОДЫ |
| | 0503130 |
| Дата | 01.01.2020 |
| | |
| ОКВЭД | |
| по ОКПО | 22585604 |
| ИНН | 3445916210 |
| Глава по БК | 395 |
| по ОКТМО | 18701000 |
| | |
| по ОКЕИ | 383 |

| А К Т И В | Код строки | На начало года | | | На конец отчетного периода | | |
|---|------------|------------------------|------------------------------------|---------------|----------------------------|------------------------------------|---------------|
| | | бюджетная деятельность | средства во временном распоряжении | итого | бюджетная деятельность | средства во временном распоряжении | итого |
| 1 | 2 | 3 | 4 | 5 | 6 | 7 | 8 |
| I. Нефинансовые активы | | | | | | | |
| Основные средства (балансовая стоимость, 010100000) * | 010 | 75 287 349,52 | - | 75 287 349,52 | 83 797 042,44 | - | 83 797 042,44 |
| Уменьшение стоимости основных средств**, всего* | 020 | 65 320 194,61 | - | 65 320 194,61 | 68 735 178,84 | - | 68 735 178,84 |
| из них: амортизация основных средств* | 021 | 65 320 194,61 | - | 65 320 194,61 | 68 735 178,84 | - | 68 735 178,84 |
| Основные средства (остаточная стоимость, стр. 010 - стр. 020) | 030 | 9 967 154,91 | - | 9 967 154,91 | 15 061 863,60 | - | 15 061 863,60 |
| Нематериальные активы (балансовая стоимость, 010200000)* | 040 | - | - | - | - | - | - |
| Уменьшение стоимости нематериальных активов**, всего* | 050 | - | - | - | - | - | - |
| из них: амортизация нематериальных активов* | 051 | - | - | - | - | - | - |
| Нематериальные активы** (остаточная стоимость, стр. 040 - стр. 050) | 060 | - | - | - | - | - | - |

| АКТИВ | Код строки | На начало года | | | На конец отчетного периода | | |
|--|------------|------------------------|------------------------------------|----------------------|----------------------------|------------------------------------|----------------------|
| | | бюджетная деятельность | средства во временном распоряжении | итого | бюджетная деятельность | средства во временном распоряжении | итого |
| 1 | 2 | 3 | 4 | 5 | 6 | 7 | 8 |
| Непроизведенные активы (010300000)** (остаточная стоимость) | 070 | 8 324 105,71 | - | 8 324 105,71 | 8 324 105,71 | - | 8 324 105,71 |
| Материальные запасы (010500000), всего | 080 | 2 302 093,41 | - | 2 302 093,41 | 4 013 512,73 | - | 4 013 512,73 |
| из них: | | | | | | | |
| внеоборотные | 081 | - | - | - | - | - | - |
| Права пользования активами (011100000)** (остаточная стоимость), всего | 100 | 11 428 513,81 | - | 11 428 513,81 | 19 028 320,39 | - | 19 028 320,39 |
| из них: | | | | | | | |
| долгосрочные | 101 | - | - | - | - | - | - |
| Вложения в нефинансовые активы (010600000) | 120 | - | - | - | - | - | - |
| из них: | | | | | | | |
| внеоборотные | 121 | - | - | - | - | - | - |
| Нефинансовые активы в пути (010700000) | 130 | - | - | - | - | - | - |
| Нефинансовые активы имущества казны (010800000)** (остаточная стоимость) | 140 | - | - | - | - | - | - |
| Затраты на изготовление готовой продукции, выполнение работ, услуг (010900000) | 150 | - | - | - | - | - | - |
| Расходы будущих периодов (040150000) | 160 | 87 877,37 | - | 87 877,37 | 2 448 487,31 | - | 2 448 487,31 |
| Итого по разделу I (стр. 030 + стр. 060 + стр. 070 + стр. 080 + стр. 100 + стр. 120 + стр. 130 + стр. 140 + стр. 150 + стр. 160) | 190 | 32 109 745,21 | - | 32 109 745,21 | 48 876 289,74 | - | 48 876 289,74 |

| АКТИВ | Код строки | На начало года | | | На конец отчетного периода | | |
|--|------------|------------------------|------------------------------------|----------------------|----------------------------|------------------------------------|--------------------------|
| | | бюджетная деятельность | средства во временном распоряжении | итого | бюджетная деятельность | средства во временном распоряжении | итого |
| 1 | 2 | 3 | 4 | 5 | 6 | 7 | 8 |
| II. Финансовые активы | | | | | | | |
| Денежные средства учреждения (020100000), всего | 200 | 216 946,60 | 515 623,95 | 732 570,55 | 104 139,60 | 811 207,47 | 915 347,07 |
| в том числе: | | | | | | | |
| на лицевых счетах учреждения в органе казначейства (020110000) | 201 | - | 515 623,95 | 515 623,95 | - | 811 207,47 | 811 207,47 |
| в кредитной организации (020120000), всего | 203 | - | - | - | - | - | - |
| из них: | | | | | | | |
| на депозитах (020122000), всего | 204 | - | - | - | - | - | - |
| из них: | | | | | | | |
| долгосрочные | 205 | - | - | - | - | - | - |
| в иностранной валюте (020127000) | 206 | - | - | - | - | - | - |
| в кассе учреждения (020130000) | 207 | 216 946,60 | - | 216 946,60 | 104 139,60 | - | 104 139,60 |
| Финансовые вложения (020400000), всего | 240 | - | - | - | - | - | - |
| из них: | | | | | | | |
| долгосрочные | 241 | - | - | - | - | - | - |
| Дебиторская задолженность по доходам (020500000, 020900000), всего | 250 | 9 141 500,66 | - | 9 141 500,66 | 31 342 814 643,01 | - | 31 342 814 643,01 |
| из них: | | | | | | | |
| долгосрочная | 251 | - | - | - | - | - | - |
| Дебиторская задолженность по выплатам (020600000, 020800000, 303000000), всего | 260 | 3 631 249,05 | - | 3 631 249,05 | 5 032 198,76 | - | 5 032 198,76 |
| из них: | | | | | | | |
| долгосрочная | 261 | - | - | - | - | - | - |
| Расчеты по кредитам, займам (ссудам) (020700000), всего | 270 | - | - | - | - | - | - |
| из них: | | | | | | | |
| долгосрочные | 271 | - | - | - | - | - | - |
| Прочие расчеты с дебиторами (021000000), всего | 280 | - | - | - | - | - | - |
| из них: | | | | | | | |
| расчеты по налоговым вычетам по НДС (021010000) | 282 | - | - | - | - | - | - |
| Вложения в финансовые активы (021500000), всего | 290 | - | - | - | - | - | - |
| Итого по разделу II (стр. 200 + стр. 240 + стр. 250 + стр. 260 + стр. 270 + стр. 280 + стр. 290) | 340 | 12 989 696,31 | 515 623,95 | 13 505 320,26 | 31 347 950 981,37 | 811 207,47 | 31 348 762 188,84 |
| БАЛАНС (стр. 190 + стр. 340) | 350 | 45 099 441,52 | 515 623,95 | 45 615 065,47 | 31 396 827 271,11 | 811 207,47 | 31 397 638 478,58 |

| ПАССИВ | Код строки | На начало года | | | На конец отчетного периода | | |
|---|------------|------------------------|------------------------------------|----------------------|----------------------------|------------------------------------|--------------------------|
| | | бюджетная деятельность | средства во временном распоряжении | итого | бюджетная деятельность | средства во временном распоряжении | итого |
| 1 | 2 | 3 | 4 | 5 | 6 | 7 | 8 |
| III. Обязательства | | | | | | | |
| Расчеты с кредиторами по долговым обязательствам (030100000), всего | 400 | - | - | - | - | - | - |
| из них: | | | | | | | |
| долгосрочные | 401 | - | - | - | - | - | - |
| Кредиторская задолженность по выплатам (030200000, 020800000, 030402000, 030403000), всего | 410 | 12 177 817,00 | - | 12 177 817,00 | 16 784 885,96 | - | 16 784 885,96 |
| из них: | | | | | | | |
| долгосрочная | 411 | - | - | - | - | - | - |
| Расчеты по платежам в бюджеты (030300000) | 420 | 295 059,56 | - | 295 059,56 | 270 209,00 | - | 270 209,00 |
| Иные расчеты, всего | 430 | - | 515 623,95 | 515 623,95 | - | 811 207,47 | 811 207,47 |
| в том числе: | | | | | | | |
| расчеты по средствам, полученным во временное распоряжение (030401000) | 431 | - | 515 623,95 | 515 623,95 | - | 811 207,47 | 811 207,47 |
| внутриведомственные расчеты (030404000) | 432 | - | - | - | - | - | - |
| расчеты с прочими кредиторами (030406000) | 433 | - | - | - | - | - | - |
| расчеты по налоговым вычетам по НДС (021010000) | 434 | - | - | - | - | - | - |
| Кредиторская задолженность по доходам (020500000, 020900000), всего | 470 | 8 028 673,29 | - | 8 028 673,29 | 144 618 141,95 | - | 144 618 141,95 |
| из них: | | | | | | | |
| долгосрочная | 471 | - | - | - | - | - | - |
| Доходы будущих периодов (040140000) | 510 | 55 273,10 | - | 55 273,10 | 31 343 474 449,32 | - | 31 343 474 449,32 |
| Резервы предстоящих расходов (040160000) | 520 | 941 269,43 | - | 941 269,43 | 1 037 038,40 | - | 1 037 038,40 |
| Итого по разделу III (стр. 400 + стр. 410 + стр. 420 + стр. 430 + стр. 470 + стр. 510 + стр. 520) | 550 | 21 498 092,38 | 515 623,95 | 22 013 716,33 | 31 506 184 724,63 | 811 207,47 | 31 506 995 932,10 |
| IV. Финансовый результат | | | | | | | |
| Финансовый результат экономического субъекта | 570 | 23 601 349,14 | - | 23 601 349,14 | -109 357 453,52 | - | -109 357 453,52 |
| БАЛАНС (стр. 550 + стр. 570) | 700 | 45 099 441,52 | 515 623,95 | 45 615 065,47 | 31 396 827 271,11 | 811 207,47 | 31 397 638 478,58 |

* Данные по этим строкам в валюту баланса не входят.


** Данные по этим строкам приводятся с учетом амортизации и (или) обесценения нефинансовых активов, раскрываемого в Пояснительной записке

СПРАВКА
о наличии имущества и обязательств на забалансовых счетах

| Номер счета | Наименование забалансового счета, показателя | Код строки | На начало года | На конец отчетного периода |
|-------------|--|------------|----------------|----------------------------|
| 1 | 2 | 3 | 4 | 5 |
| 01 | Имущество, полученное в пользование | 010 | 5 670 469,56 | 8 550 773,11 |
| 02 | Материальные ценности на хранении | 020 | 17 076,88 | 17 096,88 |
| 03 | Бланки строгой отчетности | 030 | 364,00 | - |
| 04 | Задолженность неплатежеспособных дебиторов, всего | 040 | - | - |
| | в том числе: | | | |
| | | 041 | - | - |
| | | 042 | - | - |
| | | 043 | - | - |
| | | 044 | - | - |
| | | 045 | - | - |
| | | 046 | - | - |
| | | 047 | - | - |
| | | 048 | - | - |
| | | 049 | - | - |
| 05 | Материальные ценности, оплаченные по централизованному снабжению | 050 | - | - |
| 06 | Задолженность учащихся и студентов за невозвращенные материальные ценности | 060 | - | - |
| 07 | Награды, призы, кубки и ценные подарки, сувениры | 070 | 344,00 | 149,00 |
| 08 | Путевки неоплаченные | 080 | - | - |
| 09 | Запасные части к транспортным средствам, выданные взамен изношенных | 090 | 756 971,15 | 505 308,03 |
| 10 | Обеспечение исполнения обязательств, всего | 100 | 1 873 386,85 | 2 059 808,44 |
| | в том числе: | | | |
| | задаток | 101 | - | - |
| | залог | 102 | - | - |
| | банковская гарантия | 103 | 1 873 386,85 | 2 059 808,44 |
| | поручительство | 104 | - | - |
| | иное обеспечение | 105 | - | - |
| 11 | Государственные и муниципальные гарантии, всего | 110 | - | - |
| | в том числе: | | | |
| | государственные гарантии | 111 | - | - |
| | муниципальные гарантии | 112 | - | - |
| 12 | Спецоборудование для выполнения научно-исследовательских работ по договорам с заказчиками | 120 | - | - |
| 13 | Экспериментальные устройства | 130 | - | - |
| 14 | Расчетные документы ожидающие исполнения | 140 | - | - |
| 15 | Расчетные документы, не оплаченные в срок из-за отсутствия средств на счете государственного (муниципального) учреждения | 150 | - | - |
| 16 | Переплаты пенсий и пособий вследствие неправильного применения законодательства пенсиях и пособиях, счетных ошибок | 160 | - | - |

| 1 | 2 | 3 | 4 | 5 |
|----|---|-----|--------------|--------------|
| 17 | Поступления денежных средств, всего | 170 | x | 4 484 302,90 |
| | в том числе: | | | |
| | доходы | 171 | x | - |
| | расходы | 172 | x | 2 695 859,75 |
| | источники финансирования дефицита бюджета | 173 | x | 1 788 443,15 |
| 18 | Выбытия денежных средств, всего | 180 | x | 4 188 719,38 |
| | в том числе: | | | |
| | расходы | 181 | x | 2 695 859,75 |
| | источники финансирования дефицита бюджета | 182 | x | 1 492 859,63 |
| 19 | Невыясненные поступления прошлых лет | 190 | - | - |
| 20 | Задолженность, не востребованная кредиторами, всего | 200 | - | - |
| | в том числе: | | | |
| | | 201 | - | - |
| | | 202 | - | - |
| | | 203 | - | - |
| | | 204 | - | - |
| | | 205 | - | - |
| | | 206 | - | - |
| | | 207 | - | - |
| | | 208 | - | - |
| | | 209 | - | - |
| 21 | Основные средства в эксплуатации | 210 | 3 359 454,34 | 3 902 857,64 |
| 22 | Материальные ценности, полученные по централизованному снабжению | 220 | - | - |
| 23 | Периодические издания для пользования | 230 | - | - |
| 24 | Нефинансовые активы, переданные в доверительное управление | 240 | - | - |
| 25 | Имущество, переданное в возмездное пользование (аренду) | 250 | - | - |
| 26 | Имущество, переданное в безвозмездное пользование | 260 | - | - |
| 27 | Материальные ценности, выданные в личное пользование работникам (сотрудникам) | 270 | 166 510,12 | 166 510,12 |
| 29 | Представленные субсидии на приобретение жилья | 280 | - | - |
| 30 | Расчеты по исполнению денежных обязательств через третьих лиц | 290 | - | - |
| 31 | Акции по номинальной стоимости | 300 | - | - |
| 40 | Финансовые активы в управляющих компаниях | 310 | - | - |
| 42 | Бюджетные инвестиции, реализуемые организациями | 320 | - | - |


Руководитель


(подпись)

Т.В. Самарина

(расшифровка подписи)

Главный бухгалтер


(подпись)

Н.А. Пчелинцева

(расшифровка подписи)

Централизованная бухгалтерия

(наименование, ОГРН, ИНН, КПП, местонахождение)

Руководитель

(уполномоченное лицо)

(должность)

(подпись)

(расшифровка подписи)

Исполнитель

(должность)

(подпись)

(расшифровка подписи)

(телефон, e-mail)

ОТЧЕТ О ДВИЖЕНИИ ДЕНЕЖНЫХ СРЕДСТВ

на 1 января 2020 г.

Главный распорядитель, распорядитель, получатель бюджетных средств,
главный администратор, администратор доходов бюджета,
главный администратор, администратор источников финансирования
дефицита бюджета

Наименование бюджета
Периодичность: полугодовая, годовая
Единица измерения: руб.

Государственное учреждение "ТФОМС" Волгоградской области
Бюджет Территориального фонда обязательного медицинского
страхования Волгоградской области

Форма по ОКУД
Дата

по ОКПО

Глава по БК

по ОКТМО

по ОКЕИ

| КОДЫ | |
|------------|--|
| 0503123 | |
| 01.01.2020 | |
| 22585604 | |
| 395 | |
| 18701000 | |
| 383 | |

1. ПОСТУПЛЕНИЯ

| Наименование показателя | Код строки | Код по КОСГУ | За отчетный период | За аналогичный период прошлого финансового года |
|--|------------|--------------|--------------------|--|
| 1 | 2 | 3 | 4 | 5 |
| ПОСТУПЛЕНИЯ | 0100 | | 30 285 806 433,98 | 27 923 825 826,30 |
| Поступления по текущим операциям - всего | 0200 | 100 | 30 285 806 433,98 | 27 923 824 251,30 |
| в том числе: | | | | |
| по налоговым доходам, таможенным платежам и страховым взносам на обязательное социальное страхование | 0300 | 110 | - | - |
| в том числе: | | | | |
| по налогам | 0301 | 111 | - | - |
| по государственным пошлинам, сборам | 0302 | 112 | - | - |
| по таможенным платежам | 0303 | 113 | - | - |
| по обязательным страховым взносам | 0304 | 114 | - | - |
| по доходам от собственности | 0400 | 120 | - | - |
| в том числе: | | | | |
| от операционной аренды | 0401 | 121 | - | - |
| от финансовой аренды | 0402 | 122 | - | - |
| от платежей при пользовании природными ресурсами | 0403 | 123 | - | - |
| от процентов по депозитам, остаткам денежных средств | 0404 | 124 | - | - |
| от процентов по предоставленным займам | 0405 | 125 | - | - |
| от процентов по иным финансовым инструментам | 0406 | 126 | - | - |
| от дивидендов от объектов инвестирования | 0407 | 127 | - | - |
| от предоставления неисключительных прав на результаты интеллектуальной деятельности и средства индивидуализации | 0408 | 128 | - | - |

| Наименование показателя | Код строки | Код по КОСГУ | За отчетный период | За аналогичный период прошлого финансового года |
|--|------------|--------------|--------------------|---|
| 1 | 2 | 3 | 4 | 5 |
| <i>от иных доходов от собственности</i> | 0409 | 129 | - | - |
| по доходам от оказания платных услуг (работ), компенсаций затрат | 0500 | 130 | 104 079 493,29 | 109 746 281,17 |
| <i>в том числе:</i> | | | | |
| <i>от оказания платных услуг (работ), кроме субсидии на выполнение государственного (муниципального) задания</i> | 0502 | 131 | - | - |
| <i>от оказания услуг (работ) по программе обязательного медицинского страхования</i> | 0503 | 132 | - | - |
| <i>от платы за предоставление информации из государственных источников (реестров)</i> | 0504 | 133 | - | - |
| <i>от компенсации затрат</i> | 0505 | 134 | 104 079 493,29 | 109 746 281,17 |
| <i>по условным арендным платежам</i> | 0506 | 135 | - | - |
| по штрафам, пеням, неустойкам, возмещению ущерба | 0600 | 140 | 32 571 068,95 | 58 279 139,41 |
| <i>в том числе:</i> | | | | |
| <i>от штрафных санкций за нарушение законодательства о закупках и нарушение условий контрактов (договоров)</i> | 0601 | 141 | 6 924,45 | 17 466,93 |
| <i>от штрафных санкций по долговым обязательствам</i> | 0602 | 142 | - | - |
| <i>от страховых возмещений</i> | 0603 | 143 | - | - |
| <i>от возмещения ущерба имуществу (за исключением страховых возмещений)</i> | 0604 | 144 | - | - |
| <i>от прочих доходов от сумм принудительного изъятия</i> | 0605 | 145 | 32 564 144,50 | 58 261 672,48 |
| по безвозмездным денежным поступлениям текущего характера | 0700 | 150 | 30 149 155 871,74 | 27 755 798 830,72 |
| <i>в том числе:</i> | | | | |
| <i>по поступлениям текущего характера от других бюджетов бюджетной системы Российской Федерации</i> | 0701 | 151 | 30 149 155 871,74 | 27 755 798 830,72 |
| <i>по поступлениям текущего характера в бюджеты бюджетной системы Российской Федерации от бюджетных и автономных учреждений</i> | 0703 | 153 | - | - |
| <i>по поступлениям текущего характера от организаций государственного сектора</i> | 0704 | 154 | - | - |
| <i>по поступлениям текущего характера от иных резидентов (за исключением сектора государственного управления и организаций государственного сектора)</i> | 0705 | 155 | - | - |
| <i>по поступлениям текущего характера от наднациональных организаций и правительств иностранных государств</i> | 0706 | 156 | - | - |
| <i>по поступлениям текущего характера от международных организаций</i> | 0707 | 157 | - | - |

| Наименование показателя | Код строки | Код по КОСГУ | За отчетный период | За аналогичный период прошлого финансового года |
|--|------------|--------------|--------------------|--|
| 1 | 2 | 3 | 4 | 5 |
| <i>по поступлениям текущего характера от нерезидентов (за исключением наднациональных организаций и правительств иностранных государств, международных финансовых организаций)</i> | 0708 | 158 | - | - |
| <i>по поступлениям (перечислениям) по урегулированию расчетов между бюджетами бюджетной системы Российской Федерации по распределенным доходам и безвозмездные поступления</i> | 0709 | 159 | - | - |
| от безвозмездных денежных поступлений капитального характера | 0800 | 160 | - | - |
| <i>из них:</i> | | | | |
| <i>по поступлениям капитального характера от других бюджетов бюджетной системы Российской Федерации</i> | 0801 | 161 | - | - |
| <i>по поступлениям капитального характера в бюджеты бюджетной системы Российской Федерации от бюджетных и автономных учреждений</i> | 0803 | 163 | - | - |
| <i>по поступлениям капитального характера от организаций государственного сектора</i> | 0804 | 164 | - | - |
| <i>по поступлениям капитального характера от иных резидентов (за исключением сектора государственного управления и организаций государственного сектора)</i> | 0805 | 165 | - | - |
| <i>по поступлениям капитального характера от наднациональных организаций и правительств иностранных государств</i> | 0806 | 166 | - | - |
| <i>по поступлениям капитального характера от международных организаций</i> | 0807 | 167 | - | - |
| <i>по поступлениям капитального характера от нерезидентов (за исключением наднациональных организаций и правительств иностранных государств, международных финансовых организаций)</i> | 0808 | 168 | - | - |
| по иным текущим поступлениям | 1200 | | - | - |
| <i>в том числе:</i> | | | | |
| <i>от невыясненных поступлений</i> | 1201 | 181 | - | - |
| <i>от иных доходов</i> | 1202 | 189 | - | - |
| <i>от реализации оборотных активов</i> | 1203 | 440 | - | - |
| Поступления от инвестиционных операций - всего | 1300 | | - | 1 575,00 |
| <i>в том числе:</i> | | | | |
| от реализации нефинансовых активов | 1400 | 400 | - | 1 575,00 |
| <i>из них:</i> | | | | |
| <i>основных средств</i> | 1410 | 410 | - | - |
| <i>нематериальных активов</i> | 1420 | 420 | - | - |

| Наименование показателя | Код строки | Код по КОСГУ | За отчетный период | За аналогичный период прошлого финансового года |
|--|------------|--------------|--------------------|--|
| 1 | 2 | 3 | 4 | 5 |
| <i>непроизведенных активов</i> | 1430 | 430 | - | - |
| <i>материальных запасов</i> | 1440 | 440 | - | 1 575,00 |
| <i>в том числе:</i> | | | | |
| <i>лекарственных препаратов и материалов, применяемых в медицинских продуктах питания</i> | 1441 | 441 | - | - |
| <i>горюче-смазочных материалов</i> | 1442 | 442 | - | - |
| <i>строительных материалов</i> | 1443 | 443 | - | - |
| <i>мягкого инвентаря</i> | 1444 | 444 | - | - |
| <i>прочих оборотных ценностей (материалов)</i> | 1445 | 445 | - | - |
| <i>прочих материальных запасов однократного применения</i> | 1446 | 446 | - | - |
| <i>от реализации финансовых активов</i> | 1449 | 449 | - | - |
| <i>из них:</i> | 1600 | | - | - |
| <i>ценных бумаг, кроме акций и иных финансовых инструментов</i> | 1610 | 620 | - | - |
| <i>акций и иных финансовых инструментов</i> | 1620 | 630 | - | - |
| <i>от возврата по предоставленным займам</i> | 1630 | 640 | - | - |
| <i>в том числе:</i> | | | | |
| <i>по предоставленным займам бюджетам бюджетной системы Российской Федерации</i> | 1631 | 641 | - | - |
| <i>по предоставленным займам государственным (муниципальным) автономным учреждениям</i> | 1632 | 642 | - | - |
| <i>по предоставленным займам финансовым и нефинансовым организациям государственного сектора</i> | 1633 | 643 | - | - |
| <i>по предоставленным займам иным нефинансовым организациям</i> | 1634 | 644 | - | - |
| <i>по предоставленным займам иным финансовым организациям</i> | 1635 | 645 | - | - |
| <i>по предоставленным займам некоммерческим организациям и физическим лицам - производителям товаров, работ, услуг</i> | 1636 | 646 | - | - |
| <i>по предоставленным займам физическим лицам</i> | 1637 | 647 | - | - |
| <i>по предоставленным займам наднациональным организациям и правительствам иностранных государств</i> | 1638 | 648 | - | - |
| <i>по предоставленным займам нерезидентам</i> | 1639 | 649 | - | - |
| <i>от реализации иных финансовых активов</i> | 1640 | 650 | - | - |
| Поступления от финансовых операций - всего | 1800 | | - | - |
| <i>в том числе:</i> | | | | |

| Наименование показателя | Код строки | Код по КОСГУ | За отчетный период | За аналогичный период прошлого финансового года |
|---------------------------------------|------------|--------------|--------------------|---|
| 1 | 2 | 3 | 4 | 5 |
| от осуществления заимствований | 1900 | 700 | - | - |
| из них: | | | | |
| внутренние привлеченные заимствования | 1910 | 710 | - | - |
| внешние привлеченные заимствования | 1920 | 720 | - | - |

2. ВЫБЫТИЯ

| Наименование показателя | Код строки | Код по КОСГУ | За отчетный период | За аналогичный период прошлого финансового года |
|--|------------|--------------|--------------------|---|
| 1 | 2 | 3 | 4 | 5 |
| ВЫБЫТИЯ | 2100 | | 30 157 527 935,62 | 27 899 367 937,73 |
| Выбытия по текущим операциям - всего | 2200 | 200 | 30 146 478 300,99 | 27 894 300 521,45 |
| в том числе: | | | | |
| за счет оплаты труда и начислений на выплаты по оплате труда | 2300 | 210 | 171 889 278,27 | 174 379 744,14 |
| в том числе: | | | | |
| за счет заработной платы | 2301 | 211 | 132 308 301,70 | 132 976 339,81 |
| за счет прочих несоциальных выплат персоналу в денежной форме | 2302 | 212 | 202 100,00 | 2 183 003,31 |
| за счет начислений на выплаты по оплате труда | 2303 | 213 | 39 378 876,57 | 39 220 401,02 |
| за счет прочих несоциальных выплат персоналу в натуральной форме | 2304 | 214 | - | - |
| за счет оплаты работ, услуг | 2400 | 220 | 309 337 402,79 | 37 202 861,59 |
| в том числе: | | | | |
| услуг связи | 2401 | 221 | 2 791 568,55 | 2 899 171,66 |
| транспортных услуг | 2402 | 222 | 15 447,44 | 14 459,56 |
| коммунальных услуг | 2403 | 223 | 2 772 841,61 | 3 062 364,30 |
| арендной платы за пользование имуществом (за исключением земельных и других обремененных природных объектов) | 2404 | 224 | 24 887 194,04 | 19 333 295,12 |
| работ, услуг по содержанию имущества | 2405 | 225 | 4 433 814,28 | 4 279 146,73 |
| прочих работ, услуг | 2406 | 226 | 274 356 850,29 | 7 614 424,22 |
| страхования | 2407 | 227 | 79 686,58 | - |
| арендной платы за пользование земельными участками и другими обремененными природными объектами | 2408 | 229 | - | - |
| за счет обслуживания государственного (муниципального) долга | 2500 | 230 | - | - |
| из них: | | | | |
| внутреннего долга | 2501 | 231 | - | - |
| внешнего долга | 2502 | 232 | - | - |
| за счет безвозмездных перечислений текущего характера организациям | 2600 | 240 | - | - |

| Наименование показателя | Код строки | Код по КОСГУ | За отчетный период | За аналогичный период прошлого финансового года |
|---|------------|--------------|--------------------|---|
| 1 | 2 | 3 | 4 | 5 |
| <i>в том числе:</i> | | | | |
| <i>за счет безвозмездных перечислений государственным (муниципальным) бюджетным и автономным учреждениям</i> | 2601 | 241 | - | - |
| <i>за счет безвозмездных перечислений финансовым организациям государственного сектора на производство</i> | 2602 | 242 | - | - |
| <i>за счет безвозмездных перечислений иным финансовым организациям (за исключением финансовых организаций государственного сектора) на производство</i> | 2603 | 243 | - | - |
| <i>за счет безвозмездных перечислений нефинансовым организациям государственного сектора на производство</i> | 2604 | 244 | - | - |
| <i>за счет безвозмездных перечислений иным нефинансовым организациям (за исключением нефинансовых организаций государственного сектора) на производство</i> | 2605 | 245 | - | - |
| <i>за счет безвозмездных перечислений некоммерческим организациям и физическим лицам - производителям товаров, работ и услуг на производство</i> | 2606 | 246 | - | - |
| <i>за счет безвозмездных перечислений финансовым организациям государственного сектора на продукцию</i> | 2607 | 247 | - | - |
| <i>за счет безвозмездных перечислений иным финансовым организациям (за исключением финансовых организаций государственного сектора) на продукцию</i> | 2608 | 248 | - | - |
| <i>за счет безвозмездных перечислений нефинансовым организациям государственного сектора на продукцию</i> | 2609 | 249 | - | - |
| <i>за счет безвозмездных перечислений иным нефинансовым организациям (за исключением нефинансовых организаций государственного сектора) на продукцию</i> | 2611 | 24A | - | - |
| <i>за счет безвозмездных перечислений некоммерческим организациям и физическим лицам - производителям товаров, работ и услуг на продукцию</i> | 2612 | 24B | - | - |
| за счет безвозмездных перечислений бюджетам | 2700 | 250 | 1 364 999 841,90 | 891 545 507,65 |
| <i>в том числе:</i> | | | | |
| <i>за счет перечислений другим бюджетам бюджетной системы Российской Федерации</i> | 2701 | 251 | 1 364 999 841,90 | 891 545 507,65 |
| <i>за счет перечислений наднациональным организациям и правительствам иностранных государств</i> | 2702 | 252 | - | - |
| <i>за счет перечислений международным организациям</i> | 2703 | 253 | - | - |
| за счет социального обеспечения | 2800 | 260 | 28 293 648 096,59 | 26 785 850 898,97 |

| Наименование показателя | Код строки | Код по КОСГУ | За отчетный период | За аналогичный период прошлого финансового года |
|--|------------|--------------|--------------------|---|
| 1 | 2 | 3 | 4 | 5 |
| <i>из них:</i> | | | | |
| <i>за счет пенсий, пособий и выплат по пенсионному, социальному и медицинскому страхованию населения</i> | 2801 | 261 | 28 293 007 692,86 | 26 785 850 898,97 |
| <i>за счет пособий по социальной помощи населению в денежной форме</i> | 2802 | 262 | - | - |
| <i>за счет пособий по социальной помощи населению в натуральной форме</i> | 2803 | 263 | - | - |
| <i>за счет пенсий, пособий, выплачиваемых работодателями, нанимателями бывшим работникам</i> | 2804 | 264 | - | - |
| <i>за счет пособий по социальной помощи, выплачиваемых работодателями, нанимателями бывшим работникам в натуральной форме</i> | 2805 | 265 | - | - |
| <i>за счет социальных пособий и компенсаций персоналу в денежной форме</i> | 2806 | 266 | 640 403,73 | - |
| <i>за счет социальных компенсаций персоналу в натуральной форме</i> | 2807 | 267 | - | - |
| за счет операций с активами | 2900 | 270 | - | - |
| <i>из них:</i> | | | | |
| <i>за счет чрезвычайных расходов по операциям с активами</i> | 2901 | 273 | - | - |
| за счет безвозмездных перечислений капитального характера организациям в том числе: | 3000 | 280 | - | - |
| <i>за счет безвозмездных перечислений капитального характера государственным (муниципальным) бюджетным и автономным учреждениям</i> | 3001 | 281 | - | - |
| <i>за счет безвозмездных перечислений капитального характера финансовым организациям государственного сектора</i> | 3002 | 282 | - | - |
| <i>за счет безвозмездных перечислений капитального характера иным финансовым организациям (за исключением финансовых организаций государственного сектора)</i> | 3003 | 283 | - | - |
| <i>за счет безвозмездных перечислений капитального характера нефинансовым организациям государственного сектора</i> | 3004 | 284 | - | - |
| <i>за счет безвозмездных перечислений капитального характера иным нефинансовым организациям (за исключением нефинансовых организаций государственного сектора)</i> | 3005 | 285 | - | - |
| <i>за счет безвозмездных перечислений капитального характера некоммерческим организациям и физическим лицам - производителям товаров, работ и услуг</i> | 3006 | 286 | - | - |
| за счет прочих расходов | 3100 | 290 | 408 589,31 | 281 445,42 |

| Наименование показателя | Код строки | Код по КОСГУ | За отчетный период | За аналогичный период прошлого финансового года |
|---|-------------|--------------|----------------------|--|
| 1 | 2 | 3 | 4 | 5 |
| <i>в том числе:</i> | | | | |
| за счет уплаты налогов, пошлин и сборов | 3101 | 291 | 260 389,05 | 262 751,74 |
| за счет уплаты штрафов за нарушение законодательства о налогах и сборах, законодательства о страховых взносах | 3102 | 292 | - | - |
| за счет уплаты штрафов за нарушение законодательства о закупках и нарушение условий контрактов (договоров) | 3103 | 293 | - | - |
| за счет уплаты штрафных санкций по долговым обязательствам | 3104 | 294 | - | - |
| за счет уплаты других экономических санкций | 3105 | 295 | - | 117,68 |
| за счет уплаты иных выплат текущего характера физическим лицам | 3106 | 296 | 130 000,00 | 18 576,00 |
| за счет уплаты иных выплат текущего характера организациям | 3107 | 297 | 18 200,26 | - |
| за счет уплаты иных выплат капитального характера физическим лицам | 3108 | 298 | - | - |
| за счет уплаты иных выплат капитального характера организациям | 3109 | 299 | - | - |
| за счет приобретения товаров и материальных запасов | 3110 | 340 | 6 195 092,13 | 5 040 063,68 |
| <i>из них:</i> | | | | |
| лекарственных препаратов и материалов, применяемых в медицинских целях | 3111 | 341 | - | - |
| продуктов питания | 3112 | 342 | - | - |
| горюче-смазочных материалов | 3113 | 343 | 2 769 197,35 | - |
| строительных материалов | 3114 | 344 | - | - |
| мягкого инвентаря | 3115 | 345 | - | - |
| прочих оборотных запасов (материалов) | 3116 | 346 | 3 269 194,78 | - |
| материальных запасов однократного применения | 3117 | 349 | 156 700,00 | - |
| Выбытия по инвестиционным операциям - всего | 3200 | | 11 049 634,63 | 5 067 416,28 |
| <i>в том числе:</i> | | | | |
| на приобретение нефинансовых активов: | 3300 | | 11 049 634,63 | 5 067 416,28 |
| <i>из них:</i> | | | | |
| основных средств | 3310 | 310 | 11 049 634,63 | 5 067 416,28 |
| нематериальных активов | 3320 | 320 | - | - |
| непроизведенных активов | 3330 | 330 | - | - |
| материальных запасов | 3340 | 340 | - | - |
| <i>из них:</i> | | | | |
| прочих оборотных запасов (материалов) | 3346 | 346 | - | - |
| материальных запасов для целей капитальных вложений | 3347 | 347 | - | - |
| на приобретение услуг, работ для целей капитальных вложений | 3390 | 228 | - | - |
| на приобретение финансовых активов: | 3400 | | - | - |
| <i>из них:</i> | | | | |
| по приобретению ценных бумаг, кроме акций и иных форм участия в капитале | 3410 | 520 | - | - |
| по приобретению акций и иных форм участия в капитале | 3420 | 530 | - | - |

| Наименование показателя | Код строки | Код по КОСГУ | За отчетный период | За аналогичный период прошлого финансового года |
|--|------------|--------------|--------------------|---|
| 1 | 2 | 3 | 4 | 5 |
| <i>по предоставлению бюджетных кредитов</i> | 3430 | 540 | - | - |
| <i>из них:</i> | | | | |
| <i>бюджетам бюджетной системы Российской Федерации</i> | 3431 | 541 | - | - |
| <i>государственным (муниципальным) автономным учреждениям</i> | 3432 | 542 | - | - |
| <i>финансовым и нефинансовым организациям государственного сектора</i> | 3433 | 543 | - | - |
| <i>иным нефинансовым организациям</i> | 3434 | 544 | - | - |
| <i>иным финансовым организациям</i> | 3435 | 545 | - | - |
| <i>некоммерческим организациям и физическим лицам - производителям товаров, работ, услуг</i> | 3436 | 546 | - | - |
| <i>физическим лицам</i> | 3437 | 547 | - | - |
| <i>наднациональным организациям и правительствам иностранных государств</i> | 3438 | 548 | - | - |
| <i>нерезидентам</i> | 3439 | 549 | - | - |
| <i>иных финансовых активов</i> | 3440 | 550 | - | - |
| Выбытия по финансовым операциям - всего | 3600 | | - | - |
| <i>в том числе:</i> | | | | |
| <i>на погашение государственного (муниципального) долга</i> | 3800 | 800 | - | - |
| <i>из них:</i> | | | | |
| <i>по внутренним привлеченным заимствованиям</i> | 3810 | 810 | - | - |
| <i>по внешним привлеченным заимствованиям</i> | 3820 | 820 | - | - |
| Иные выбытия - всего | 3900 | | - | - |
| <i>из них:</i> | | | | |

3. ИЗМЕНЕНИЕ ОСТАТКОВ СРЕДСТВ

| Наименование показателя | Код строки | Код по КОСГУ | За отчетный период | За аналогичный период прошлого финансового года |
|---|------------|--------------|--------------------|---|
| 1 | 2 | 3 | 4 | 5 |
| ИЗМЕНЕНИЕ ОСТАТКОВ СРЕДСТВ | 4000 | | -128 278 498,36 | -24 457 888,57 |
| По операциям с денежными средствами, не отраженных в поступлениях и выбытиях | 4100 | | 12 481 997,76 | 7 182 761,49 |
| <i>в том числе:</i> | | | | |
| <i>по возврату дебиторской задолженности прошлых лет</i> | 4200 | | 12 777 581,28 | 7 045 254,79 |
| <i>из них:</i> | | | | |
| <i>по возврату дебиторской задолженности прошлых лет</i> | 4210 | | - | -53 035,60 |
| <i>по возврату остатков трансфертов прошлых лет</i> | 4220 | | 12 777 581,28 | 7 098 290,39 |

| Наименование показателя | Код строки | Код по КОСГУ | За отчетный период | За аналогичный период прошлого финансового года |
|--|------------|--------------|--------------------|---|
| 1 | 2 | 3 | 4 | 5 |
| по операциям с денежными обеспечениями | 4300 | | - | - |
| из них: | | | | |
| возврат средств, перечисленных в виде денежных обеспечений | 4310 | | - | - |
| перечисление денежных обеспечений | 4320 | | - | - |
| со средствами во временном распоряжении | 4400 | | -295 583,52 | 137 506,70 |
| из них: | | | | |
| поступление денежных средств во временное распоряжение | 4410 | 510 | -1 788 443,15 | -1 279 263,25 |
| выбытие денежных средств во временном распоряжении | 4420 | 610 | 1 492 859,63 | 1 416 769,95 |
| по расчетам с филиалами и обособленными структурными подразделениями | 4500 | | - | - |
| из них: | | | | |
| увеличение расчетов | 4510 | 510 | - | - |
| уменьшение расчетов | 4520 | 610 | - | - |
| Изменение остатков средств при управлении остатками - всего | 4600 | | - | - |
| в том числе: | | | | |
| поступление денежных средств на депозитные счета | 4610 | 510 | - | - |
| выбытие денежных средств с депозитных счетов | 4620 | 610 | - | - |
| поступление денежных средств при управлении остатками | 4630 | 510 | - | - |
| выбытие денежных средств при управлении остатками | 4640 | 610 | - | - |
| Изменение остатков средств — всего | 5000 | | -115 796 500,60 | -17 275 127,08 |
| в том числе: | | | | |
| за счет увеличения денежных средств | 5010 | 510 | -30 300 375 522,67 | -27 928 673 820,56 |
| за счет уменьшения денежных средств | 5020 | 610 | 30 184 579 022,07 | 27 911 398 693,48 |
| за счет курсовой разницы | 5030 | 171 | - | - |

3.1. АНАЛИТИЧЕСКАЯ ИНФОРМАЦИЯ ПО УПРАВЛЕНИЮ ОСТАТКАМИ

| Наименование показателя | Код строки | Код по КОСГУ | Код по БК | Сумма |
|--|------------|--------------|-----------|-------|
| 1 | 2 | 3 | 4 | 5 |
| Изменение остатков средств при управлении остатками, всего | 8000 | x | x | - |
| в том числе: | | | | |
| поступление денежных средств при управлении остатками, всего | 8100 | 510 | | - |
| в том числе: | | | | |

| Наименование показателя | Код строки | Код по КОСГУ | Код по БК | Сумма |
|--|------------|--------------|-----------|-------|
| 1 | 2 | 3 | 4 | 5 |
| выбытие денежных средств при управлении остатками, всего | 8200 | 610 | | - |
| в том числе: | | | | |

4. АНАЛИТИЧЕСКАЯ ИНФОРМАЦИЯ ПО ВЫБИТИЯМ

| Наименование показателя | Код строки | Код по КОСГУ | Код по БК раздела, подраздела, кода вида расходов | Сумма |
|---|------------|--------------|---|-------------------|
| 1 | 2 | 3 | 4 | 5 |
| Расходы, всего | 9000 | х | х | 30 157 527 935,62 |
| в том числе: | | | | |
| Заработная плата | | 211 | 0113141 | 132 308 301,70 |
| Прочие несоциальные выплаты персоналу в денежной форме | | 212 | 0113142 | 202 100,00 |
| Начисления на выплаты по оплате труда | | 213 | 0113149 | 39 378 876,57 |
| Услуги связи | | 221 | 0113242 | 2 786 964,06 |
| Услуги связи | | 221 | 0113244 | 4 604,49 |
| Транспортные услуги | | 222 | 0113142 | 8 531,40 |
| Транспортные услуги | | 222 | 0113244 | 6 916,04 |
| Коммунальные услуги | | 223 | 0113244 | 2 772 841,61 |
| Арендная плата за пользование имуществом (за исключением земельных участков и других обособленных природных объектов) | | 224 | 0113244 | 24 887 194,04 |
| Работы, услуги по содержанию имущества | | 225 | 0113242 | 852 936,22 |
| Работы, услуги по содержанию имущества | | 225 | 0113244 | 3 580 878,06 |
| Прочие работы, услуги | | 226 | 0113142 | 2 122 537,70 |
| Прочие работы, услуги | | 226 | 0113149 | 24 010,00 |
| Прочие работы, услуги | | 226 | 0113242 | 4 993 382,87 |
| Прочие работы, услуги | | 226 | 0113244 | 2 310 756,02 |
| Прочие работы, услуги | | 226 | 0909323 | 264 906 163,70 |
| Страхование | | 227 | 0113244 | 79 686,58 |
| Перечисления другим бюджетам бюджетной системы Российской Федерации | | 251 | 0909580 | 1 364 999 841,90 |
| Пенсии, пособия и выплаты по пенсионному, социальному и медицинскому страхованию населения | | 261 | 0909323 | 28 293 007 692,86 |
| Социальные пособия и компенсации персоналу в денежной форме | | 266 | 0113141 | 638 559,53 |
| Социальные пособия и компенсации персоналу в денежной форме | | 266 | 0113142 | 1 844,20 |
| Налоги, пошлины и сборы | | 291 | 0113851 | 166 418,00 |
| Налоги, пошлины и сборы | | 291 | 0113852 | 92 312,00 |
| Налоги, пошлины и сборы | | 291 | 0113853 | 1 659,05 |
| Иные выплаты текущего характера физическим лицам | | 296 | 0113831 | 130 000,00 |
| Иные выплаты текущего характера организациям | | 297 | 0113853 | 18 200,26 |
| Увеличение стоимости основных средств | | 310 | 0113242 | 6 371 411,55 |
| Увеличение стоимости основных средств | | 310 | 0113244 | 4 678 223,08 |
| Увеличение стоимости горюче-смазочных материалов | | 343 | 0113244 | 2 769 197,35 |
| Увеличение стоимости прочих материальных запасов | | 346 | 0113242 | 1 042 460,04 |

| | | | | |
|--|------|-----|---------|--------------|
| Увеличение стоимости прочих материальных запасов | | 346 | 0113244 | 2 226 734,74 |
| Увеличение стоимости прочих материальных запасов однократного применения | | 349 | 0113244 | 156 700,00 |
| Операции с денежными обеспечениями | 9900 | x | | |

Руководитель Сам Т.В. Самарина Главный бухгалтер Леев Н.А. Пчелинцева
 (подпись) (расшифровка подписи) (подпись) (расшифровка подписи)

Централизованная бухгалтерия

Руководитель
(уполномоченное лицо)

(наименование, ОГРН, ИНН, КПП, местонахождение)

(должность) (подпись) (расшифровка подписи)

Исполнитель _____
(должность) (подпись) (расшифровка подписи) (телефон, e-mail)

30 января 2020 г.

ОТЧЕТ О ФИНАНСОВЫХ РЕЗУЛЬТАТАХ ДЕЯТЕЛЬНОСТИ

на 1 января 2020 г.

Главный распорядитель, распорядитель, получатель бюджетных средств,
главный администратор, администратор доходов бюджета,
главный администратор, администратор источников
финансирования дефицита бюджета

Государственное учреждение "ФОМС" Волгоградской области

Бюджет Территориального фонда обязательного медицинского
страхования Волгоградской области

Наименование бюджета (публично-правового образования)

Периодичность: годовая
Единица измерения: руб.

Форма по ОКУД
Дата
по ОКПО
ИНН
Глава по БК
по ОКТМО
по ОКЕИ

| КОДЫ | |
|------------|--|
| 0503121 | |
| 01.01.2020 | |
| 22585604 | |
| 3445916210 | |
| 395 | |
| 18701000 | |
| 383 | |

| Наименование показателя | Код строки | Код по КОСГУ | Бюджетная деятельность | Средства во временном распоряжении | Итого |
|--|------------|--------------|------------------------|------------------------------------|-------------------|
| 1 | 2 | 3 | 4 | 5 | 6 |
| Доходы (стр. 020 + стр. 030 + стр. 040 + стр. 050 + стр. 060 + стр. 070 + стр. 090 + стр. 100 + стр. 110) | 010 | 100 | 30 136 765 271,10 | - | 30 136 765 271,10 |
| <i>Налоговые доходы</i> | 020 | 110 | - | - | - |
| в том числе: | | | | | |
| <i>Доходы от собственности</i> | 030 | 120 | - | - | - |
| в том числе: | | | | | |
| <i>Доходы от оказания платных услуг (работ), компенсаций затрат</i> | 040 | 130 | 103 994 825,57 | - | 103 994 825,57 |
| в том числе: | | | | | |
| <i>Доходы от компенсации затрат</i> | 040 | 134 | 103 994 825,57 | - | 103 994 825,57 |
| <i>Штрафы, пени, неустойки, возмещения ущерба</i> | 050 | 140 | 26 161 335,77 | - | 26 161 335,77 |
| в том числе: | | | | | |
| <i>Доходы от штрафных санкций за нарушение законодательства о закупках и нарушение условий контрактов (договоров)</i> | 050 | 141 | 6 924,45 | - | 6 924,45 |
| <i>Прочие доходы от сумм принудительного изъятия</i> | 050 | 145 | 26 154 411,32 | - | 26 154 411,32 |
| <i>Безвозмездные денежные поступления текущего характера</i> | 060 | 150 | 29 999 789 775,05 | - | 29 999 789 775,05 |
| в том числе: | | | | | |
| <i>Поступления текущего характера от других бюджетов бюджетной системы Российской Федерации</i> | 060 | 151 | 29 999 789 775,05 | - | 29 999 789 775,05 |
| <i>Безвозмездные денежные поступления капитального характера</i> | 070 | 160 | - | - | - |
| в том числе: | | | | | |
| <i>Доходы от операций с активами</i> | 090 | 170 | - | - | - |
| в том числе: | | | | | |
| <i>Прочие доходы</i> | 100 | 180 | 213 125,08 | - | 213 125,08 |
| в том числе: | | | | | |
| <i>Доходы от безвозмездного права пользования активом, предоставленным организациями (за исключением сектора государственного управления и организаций государственного сектора)</i> | 100 | 182 | 213 125,08 | - | 213 125,08 |
| <i>Безвозмездные неденежные поступления в сектор государственного управления</i> | 110 | 190 | 6 606 209,63 | - | 6 606 209,63 |
| в том числе: | | | | | |
| <i>Безвозмездные неденежные поступления текущего характера от сектора государственного управления и организаций государственного сектора</i> | 110 | 191 | 6 606 209,63 | - | 6 606 209,63 |
| Расходы (стр. 160 + стр. 170 + стр. 190 + стр. 210 + стр. 230 + стр. 240 + стр. 250 + стр. 260 + стр. 270) | 150 | 200 | 30 154 204 118,68 | - | 30 154 204 118,68 |
| <i>Плата труда и начисления на выплаты по оплате труда</i> | 160 | 210 | 172 009 057,24 | - | 172 009 057,24 |
| в том числе: | | | | | |
| <i>Заработная плата</i> | 160 | 211 | 132 381 856,97 | - | 132 381 856,97 |
| <i>Прочие несоциальные выплаты персоналу в денежной форме</i> | 160 | 212 | 202 100,00 | - | 202 100,00 |
| <i>Начисления на выплаты по оплате труда</i> | 160 | 213 | 39 425 100,27 | - | 39 425 100,27 |
| <i>Плата работ, услуг</i> | 170 | 220 | 305 679 037,49 | - | 305 679 037,49 |
| в том числе: | | | | | |
| <i>Услуги связи</i> | 170 | 221 | 2 791 753,18 | - | 2 791 753,18 |
| <i>Транспортные услуги</i> | 170 | 222 | 16 289,44 | - | 16 289,44 |
| <i>Коммунальные услуги</i> | 170 | 223 | 2 784 382,10 | - | 2 784 382,10 |
| <i>Арендная плата за пользование имуществом (за исключением земельных участков и других обособленных природных объектов)</i> | 170 | 224 | 23 694 838,26 | - | 23 694 838,26 |
| <i>Работы, услуги по содержанию имущества</i> | 170 | 225 | 4 474 768,40 | - | 4 474 768,40 |
| <i>Прочие работы, услуги</i> | 170 | 226 | 271 831 028,62 | - | 271 831 028,62 |
| <i>Страхование</i> | 170 | 227 | 85 977,49 | - | 85 977,49 |
| <i>Служивание государственного (муниципального) долга</i> | 190 | 230 | - | - | - |
| в том числе: | | | | | |
| <i>Безвозмездные перечисления текущего характера организациям</i> | 210 | 240 | - | - | - |
| в том числе: | | | | | |
| <i>Безвозмездные перечисления бюджетам</i> | 230 | 250 | 1 364 999 841,90 | - | 1 364 999 841,90 |
| в том числе: | | | | | |
| <i>Перечисления другим бюджетам бюджетной системы Российской Федерации</i> | 230 | 251 | 1 364 999 841,90 | - | 1 364 999 841,90 |
| <i>Финансирование</i> | 240 | 260 | 28 293 648 096,59 | - | 28 293 648 096,59 |
| в том числе: | | | | | |
| <i>Пенсии, пособия и выплаты по пенсионному, социальному и медицинскому страхованию населения</i> | 240 | 261 | 28 293 007 692,86 | - | 28 293 007 692,86 |
| <i>Социальные пособия и компенсации персоналу в денежной форме</i> | 240 | 266 | 640 403,73 | - | 640 403,73 |
| <i>Услуги по операциям с активами</i> | 250 | 270 | 17 523 529,06 | - | 17 523 529,06 |
| в том числе: | | | | | |
| <i>Амортизация</i> | 250 | 271 | 6 093 665,76 | - | 6 093 665,76 |
| <i>Расходование материальных запасов</i> | 250 | 272 | 11 429 863,30 | - | 11 429 863,30 |
| <i>Безвозмездные перечисления капитального характера организациям</i> | 260 | 280 | - | - | - |
| в том числе: | | | | | |
| <i>Финансирование</i> | 270 | 290 | 344 556,40 | - | 344 556,40 |
| в том числе: | | | | | |
| <i>Налоги, пошлины и сборы</i> | 270 | 291 | 196 356,14 | - | 196 356,14 |
| <i>Другие выплаты текущего характера физическим лицам</i> | 270 | 296 | 130 000,00 | - | 130 000,00 |
| <i>Другие выплаты текущего характера организациям</i> | 270 | 297 | 18 200,26 | - | 18 200,26 |
| Чистый операционный результат (стр. 301 - стр. 302); (стр. 310 + стр. 410) | 300 | | -17 457 885,58 | - | -17 457 885,58 |
| Чистый операционный результат до налогообложения (стр. 010 - стр. 150) | 301 | | -17 438 847,58 | - | -17 438 847,58 |
| на прибыль | 302 | | 19 038,00 | - | 19 038,00 |
| Операции с нефинансовыми активами (стр. 320 + стр. 330 + стр. 350 + стр. 360 + стр. 370 + стр. 380 + стр. 390 + стр. 400) | 310 | | 16 766 544,53 | - | 16 766 544,53 |
| Финансирование | 320 | | 5 094 708,69 | - | 5 094 708,69 |
| в том числе: | | | | | |
| <i>Увеличение стоимости основных средств</i> | 321 | 310 | 11 188 374,45 | - | 11 188 374,45 |
| <i>Уменьшение стоимости основных средств</i> | 322 | 41X | 6 093 665,76 | - | 6 093 665,76 |
| <i>Финансирование</i> | 330 | | - | - | - |
| в том числе: | | | | | |
| <i>Увеличение стоимости нематериальных активов</i> | 331 | 320 | - | - | - |
| <i>Уменьшение стоимости нематериальных активов</i> | 332 | 42X | - | - | - |
| <i>Финансирование</i> | 350 | | - | - | - |

5

| | | | | | |
|--|------------|----------|--------------------------|-------------------|--------------------------|
| в том числе: | | | | | |
| увеличение стоимости непроездных активов | 351 | 330 | - | - | - |
| уменьшение стоимости непроездных активов | 352 | 43X | - | - | - |
| Чистое поступление материальных запасов | 360 | | 1 711 419,32 | | 1 711 419,32 |
| в том числе: | | | | | |
| увеличение стоимости материальных запасов | 361 | 340 | 13 145 352,62 | - | 13 145 352,62 |
| в том числе: | | | | | |
| Увеличение стоимости горюче-смазочных материалов | 361 | 343 | 2 778 529,21 | - | 2 778 529,21 |
| Увеличение стоимости прочих материальных запасов | 361 | 346 | 3 603 913,78 | - | 3 603 913,78 |
| Увеличение стоимости прочих материальных запасов однократного применения | 361 | 349 | 6 762 909,63 | - | 6 762 909,63 |
| уменьшение стоимости материальных запасов | 362 | 440 | 11 433 933,30 | - | 11 433 933,30 |
| в том числе: | | | | | |
| Уменьшение стоимости горюче-смазочных материалов | 362 | 443 | 2 781 369,65 | - | 2 781 369,65 |
| Уменьшение стоимости строительных материалов | 362 | 444 | 19 430,00 | - | 19 430,00 |
| Уменьшение стоимости оборотных ценностей (материалов) | 362 | 446 | 2 013 076,08 | - | 2 013 076,08 |
| Уменьшения стоимости прочих материальных запасов однократного применения | 362 | 449 | 6 620 057,57 | - | 6 620 057,57 |
| Чистое поступление прав пользования активами | 370 | | 7 599 806,58 | | 7 599 806,58 |
| в том числе: | | | | | |
| увеличение стоимости прав пользования активом | 371 | 350 | 31 294 644,84 | - | 31 294 644,84 |
| уменьшение стоимости прав пользования активом | 372 | 450 | 23 694 838,26 | - | 23 694 838,26 |
| Чистое изменение затрат на изготовление готовой продукции, выполнение работ, услуг | 390 | | | | |
| в том числе: | | | | | |
| увеличение затрат | 391 | x | - | - | - |
| уменьшение затрат | 392 | x | - | - | - |
| Расходы будущих периодов | 400 | x | 2 360 609,94 | | 2 360 609,94 |
| Операции с финансовыми активами и обязательствами (стр. 420 - стр. 510) | 410 | | -34 224 430,11 | | -34 224 430,11 |
| Операции с финансовыми активами (стр. 430 + стр. 440 + стр. 450 + стр. 460 + стр. 470 + стр. 480) | 420 | | 31 313 872 733,48 | 295 583,52 | 31 314 168 317,00 |
| Чистое поступление денежных средств и их эквивалентов | 430 | | 115 388 110,08 | 295 583,52 | 115 683 693,60 |
| в том числе: | | | | | |
| поступление денежных средств и их эквивалентов | 431 | 510 | 30 275 086 729,38 | 1 788 443,15 | 30 276 875 172,53 |
| выбытие денежных средств и их эквивалентов | 432 | 610 | 30 159 698 619,30 | 1 492 859,63 | 30 161 191 478,93 |
| Чистое поступление ценных бумаг, кроме акций | 440 | | | | |
| в том числе: | | | | | |
| увеличение стоимости ценных бумаг, кроме акций и иных финансовых инструментов | 441 | 520 | - | - | - |
| уменьшение стоимости ценных бумаг, кроме акций и иных финансовых инструментов | 442 | 620 | - | - | - |
| Чистое поступление акций и иных финансовых инструментов | 450 | | | | |
| в том числе: | | | | | |
| увеличение стоимости акций и иных финансовых инструментов | 451 | 530 | - | - | - |
| уменьшение стоимости акций и иных финансовых инструментов | 452 | 630 | - | - | - |
| Чистое предоставление займов | 460 | | | | |
| в том числе: | | | | | |
| увеличение задолженности по предоставленным займам | 461 | 540 | - | - | - |
| уменьшение задолженности по предоставленным займам | 462 | 640 | - | - | - |
| Чистое поступление иных финансовых активов | 470 | | | | |
| в том числе: | | | | | |
| увеличение стоимости иных финансовых активов | 471 | 550 | - | - | - |
| уменьшение стоимости иных финансовых активов | 472 | 650 | - | - | - |
| Чистое увеличение прочей дебиторской задолженности | 480 | | 31 198 484 623,40 | | 31 198 484 623,40 |
| в том числе: | | | | | |
| увеличение прочей дебиторской задолженности | 481 | 560 | 89 141 096 574,86 | - | 89 141 096 574,86 |
| уменьшение прочей дебиторской задолженности | 482 | 660 | 57 942 611 951,46 | - | 57 942 611 951,46 |
| Операции с обязательствами (стр. 520 + стр. 530 + стр. 540 + стр. 550 + стр. 560) | 510 | | 31 348 097 163,59 | 295 583,52 | 31 348 392 747,11 |
| Чистое увеличение задолженности по внутренним привлеченным займам | 520 | | | | |
| в том числе: | | | | | |
| увеличение задолженности по внутренним привлеченным займам | 521 | 710 | - | - | - |
| уменьшение задолженности по внутренним привлеченным займам | 522 | 810 | - | - | - |
| Чистое увеличение задолженности по внешним привлеченным займам | 530 | | | | |
| в том числе: | | | | | |
| увеличение задолженности по внешним привлеченным займам | 531 | 720 | - | - | - |
| уменьшение задолженности по внешним привлеченным займам | 532 | 820 | - | - | - |
| Чистое увеличение прочей кредиторской задолженности | 540 | | 4 582 218,40 | 295 583,52 | 4 877 801,92 |
| в том числе: | | | | | |
| увеличение прочей кредиторской задолженности | 541 | 730 | 30 182 498 850,94 | 1 788 443,15 | 30 184 287 294,09 |
| уменьшение прочей кредиторской задолженности | 542 | 830 | 30 177 916 632,54 | 1 492 859,63 | 30 179 409 492,17 |
| Расходы будущих периодов | 550 | x | 31 343 419 176,22 | | 31 343 419 176,22 |
| Затраты предстоящих расходов | 560 | x | 95 768,97 | | 95 768,97 |

Уполномоченный

Самарина
Т.В. Самарина
(подпись) (расшифровка подписи)

Главный бухгалтер

Пчелинцева
Н.А. Пчелинцева
(подпись) (расшифровка подписи)

Централизованная бухгалтерия

Руководитель
(уполномоченное лицо)

(наименование, ОГРН, ИНН, КПП, местонахождение)

(должность)

(подпись)

(расшифровка подписи)

полнитель

(должность)

(подпись)

(расшифровка подписи)

(телефон, e-mail)

30.01.2020г.

**СПРАВКА
ПО КОНСОЛИДИРУЕМЫМ РАСЧЕТАМ**
на 1 января 2020 г.

Наименование финансового органа; органа, осуществляющего кассовое обслуживание; органа казначейства; главного распорядителя, распорядителя, получателя бюджетных средств, главного администратора, администратора доходов бюджета, главного администратора, администратора источников финансирования дефицита бюджета
 Наименование бюджета (публично-правового образования)
 Наименование вида деятельности

Государственное учреждение "ТФОМС" Волгоградской области
 Бюджет Территориального фонда обязательного медицинского страхования Волгоградской области
 Деятельность, осуществляемая за счет средств соответствующего бюджета

Форма по ОКУД
 Дата
 по ОКПО
 Номер (код) организации
 Глава по БК
 по ОКТМО
 Код счета бюджетного учета
 по ОКЕИ

| | |
|----------------------------|------------|
| КОДЫ | 0503125 |
| Дата | 01.01.2020 |
| по ОКПО | 22585604 |
| Номер (код) организации | 18505299 |
| Глава по БК | 395 |
| по ОКТМО | 18701000 |
| Код счета бюджетного учета | 120551561 |
| по ОКЕИ | 383 |

Периодичность: месячная, квартальная, годовая
 Единица измерения: руб.

| наименование | Номер (код) организации | код | | | Номер счета бюджетного учета | Сумма | | Код корреспондирующего счета бюджетного учета | Контрагент по консолидируемым расчетам | | |
|-------------------------------------|-------------------------|-------------|----------|------------------|-------------------------------|---------------|----------------|---|--|-------------|----------|
| | | главы по БК | по ОКТМО | элемента бюджета | | по дебету | по кредиту | | Номер (код) организации | главы по БК | по ОКТМО |
| 1 | 2 | 3 | 4 | 5 | 6 | 7 | 8 | 9 | 10 | 11 | 12 |
| ФФОМС | 7727032382 | 394 | 45382000 | 08 | 2195093009 0000 150 120551561 | 20 893 406,18 | - | 1 21002 151 | 05299 | 395 | 18701000 |
| ФФОМС | 7727032382 | 394 | 45382000 | 08 | 2195093009 0000 000 120551661 | - | 8 028 673,29 | 1 21002 151 | 05299 | 395 | 18701000 |
| ФФОМС | 7727032382 | 394 | 45382000 | 08 | 2195138009 0000 150 120551561 | 3 988 618,28 | - | 1 21002 151 | 05299 | 395 | 18701000 |
| ТФОМС Кемеровской области | 4200000446 | 395 | 32701000 | 09 | 2197300009 0000 150 120551561 | 56 315,70 | - | 1 21002 151 | 05299 | 395 | 18701000 |
| ТФОМС Курской области | 4629026970 | 395 | 38701000 | 09 | 2197300009 0000 150 120551561 | 801,70 | - | 1 21002 151 | 05299 | 395 | 18701000 |
| Итого | x | x | x | x | x | - | -16 908 488,57 | x | x | x | x |
| в том числе по номеру (коду) счета: | x | | | | | | | | | | x |
| | | | 45382000 | 08 | 0000000000 0000 000 120551561 | - | -24 880 024,46 | | | | x |
| | | | 45382000 | 08 | 0000000000 0000 000 120551661 | - | 8 028 673,29 | | | | x |
| | | | 32701000 | 09 | 0000000000 0000 000 120551561 | - | -56 315,70 | | | | x |
| | | | 38701000 | 09 | 0000000000 0000 000 120551561 | - | -801,70 | | | | x |
| из них: | | | | | | | | | | | |
| денежные расчеты | | 394 | 45382000 | 08 | 2195093009 0000 150 120551561 | - | -20 893 406,18 | 1 21002 151 | | | |
| | | 394 | 45382000 | 08 | 2195093009 0000 000 120551661 | - | 8 028 673,29 | 1 21002 151 | | | |
| | | 394 | 45382000 | 08 | 2195138009 0000 150 120551561 | - | -3 988 618,28 | 1 21002 151 | | | |
| | | 395 | 32701000 | 09 | 2197300009 0000 150 120551561 | - | -56 315,70 | 1 21002 151 | | | |
| | | 395 | 38701000 | 09 | 2197300009 0000 150 120551561 | - | -801,70 | 1 21002 151 | | | |
| наличные расчеты | | | | | | | | | | | |

Руководитель

Самарина
 (подпись)

Т.В. Самарина
 (расшифровка подписи)

Главный бухгалтер

Пчелинцева
 (подпись)

Н.А. Пчелинцева
 (расшифровка подписи)

Централизованная бухгалтерия

(наименование, ОГРН, ИНН, КПП, местонахождение)

Руководитель
 (уполномоченное лицо)

(должность)

(подпись)

(расшифровка подписи)

Исполнитель

(подпись)

(расшифровка подписи)

(телефон, e-mail)

13 января 2020 г.

**СПРАВКА
ПО КОНСОЛИДИРУЕМЫМ РАСЧЕТАМ**
на 1 января 2020 г.

Наименование финансового органа; органа, осуществляющего кассовое обслуживание; органа казначейства; главного распорядителя, распорядителя, получателя бюджетных средств, главного администратора, администратора доходов бюджета, главного администратора, администратора источников финансирования дефицита бюджета

Наименование бюджета (публично-правового образования)
Наименование вида деятельности

Государственное учреждение "ФФОМС" Волгоградской области

Бюджет Территориального фонда обязательного медицинского страхования Волгоградской области

Деятельность, осуществляемая за счет средств соответствующего бюджета

Форма по ОКУД

КОДЫ

0503125

Дата

01.01.2020

по ОКПО

22585604

Номер (код) организации

18505299

Глава по БК

395

по ОКТМО

18701000

Код счета бюджетного учета

120551561

по ОКЕИ

383

Периодичность: месячная, квартальная, годовая

Единица измерения: руб.

| наименование | Номер (код) организации | код | | | Номер счета бюджетного учета | Сумма | | Код корреспондирующего счета бюджетного учета | Контрагент по консолидируемым расчетам | | |
|-------------------------------------|-------------------------|-------------|----------|------------------|-------------------------------|-------------------|--------------------|---|--|-----|----------|
| | | главы по БК | по ОКТМО | элемента бюджета | | по дебету | по кредиту | | Номер (код) организации | код | |
| 1 | 2 | 3 | 4 | 5 | 6 | 7 | 8 | 9 | 10 | 11 | 12 |
| ФФОМС | 7727032382 | 394 | 45382000 | 08 | 2025509309 0000 150 120551561 | 60 715 730 973,29 | - | 1 40140 151 | 05299 | 395 | 18701000 |
| ФФОМС | 7727032382 | 394 | 45382000 | 08 | 2195093009 0000 150 120551561 | -144 617 188,70 | - | 1 40140 151 | 05299 | 395 | 18701000 |
| Итого | x | x | x | x | x | - | -60 571 113 784,59 | x | x | x | x |
| в том числе по номеру (коду) счета: | x | | | | | | | | | | x |
| | | | 45382000 | 08 | 0000000000 0000 000 120551561 | | - | -60 571 113 784,59 | | | x |
| из них: | | | | | | | | | | | |
| денежные расчеты | | | | | | | | | | | |
| неденежные расчеты | | | | | | | | | | | |
| | | 394 | 45382000 | 08 | 2025509309 0000 150 120551561 | | - | -60 715 730 973,29 | | | |
| | | 394 | 45382000 | 08 | 2195093009 0000 150 120551561 | | - | 144 617 188,70 | | | |

Руководитель

(подпись)

Т.В. Самарина

(расшифровка подписи)

Главный бухгалтер

(подпись)

Н.А. Пчелинцева

(расшифровка подписи)

Централизованная бухгалтерия

(наименование, ОГРН, ИНН, КПП, местонахождение)

Руководитель

(уполномоченное лицо)

(должность)

(подпись)

(расшифровка подписи)

Исполнитель

(подпись)

(расшифровка подписи)

(телефон, e-mail)

13 января 2020 г.

**СПРАВКА
ПО КОНСОЛИДИРУЕМЫМ РАСЧЕТАМ
на 1 января 2020 г.**

Наименование финансового органа; органа, осуществляющего кассовое обслуживание; органа казначейства; главного распорядителя, распорядителя, получателя бюджетных средств, главного администратора, администратора доходов бюджета, главного администратора, администратора источников финансирования дефицита бюджета
 Наименование бюджета (публично-правового образования)
 Наименование вида деятельности

Государственное учреждение "ФФОМС" Волгоградской области
 Бюджет Территориального фонда обязательного медицинского страхования Волгоградской области
 Деятельность, осуществляемая за счет средств соответствующего бюджета

| | |
|----------------------------|------------|
| Форма по ОКУД | 0503125 |
| Дата | 01.01.2020 |
| по ОКПО | 22585604 |
| Номер (код) организации | 18505299 |
| Глава по БК | 395 |
| по ОКТМО | 18701000 |
| Код счета бюджетного учета | 120551000 |
| по ОКЕИ | 383 |

Периодичность: месячная, квартальная, годовая
 Единица измерения: руб.

| Контрагент наименование | Номер (код) организации | код | | | Номер счета бюджетного учета | Сумма | | Код корреспондирующего счета бюджетного учета | Контрагент по консолидируемым расчетам | | |
|-------------------------------------|-------------------------|-------------|----------|------------------|-------------------------------|-------------------|------------|---|--|-------------|----------|
| | | главы по БК | по ОКТМО | элемента бюджета | | по дебету | по кредиту | | Номер (код) организации | главы по БК | по ОКТМО |
| 1 | 2 | 3 | 4 | 5 | 6 | 7 | 8 | 9 | 10 | 11 | 12 |
| ФФОМС | 7727032382 | 394 | 45382000 | 08 | 2025509309 0000 150 120551000 | 31 340 190 800,00 | - | x | 05299 | 395 | 18701000 |
| Итого | x | x | x | x | x | 31 340 190 800,00 | - | x | x | x | x |
| в том числе по номеру (коду) счета: | x | | | | | | | | | | x |
| | | 394 | 45382000 | 08 | 2025509309 0000 150 120551000 | 31 340 190 800,00 | - | | | | x |
| из них: | | | | | | | | | | | |
| денежные расчеты | | | | | | | | | | | |
| недвижимые расчеты | | | | | | | | | | | |

Руководитель Сам
 (подпись)

Т.В. Самарина
 (расшифровка подписи)

Главный бухгалтер Беев
 (подпись)

Н.А. Пчелинцева
 (расшифровка подписи)

Централизованная бухгалтерия

(наименование, ОГРН, ИНН, КПП, местонахождение)

Руководитель
 (уполномоченное лицо)

(должность)

(подпись)

(расшифровка подписи)

Исполнитель

(подпись)

(расшифровка подписи)

(телефон, e-mail)

13 января 2020 г.

**СПРАВКА
ПО КОНСОЛИДИРУЕМЫМ РАСЧЕТАМ**
на 1 января 2020 г.

Наименование финансового органа; органа, осуществляющего кассовое обслуживание; органа казначейства; главного распорядителя, распорядителя, получателя бюджетных средств, главного администратора, администратора доходов бюджета, главного администратора, администратора источников финансирования дефицита бюджета
 Наименование бюджета (публично-правового образования)
 Наименование вида деятельности

Государственное учреждение "ТФОМС" Волгоградской области
 Бюджет Территориального фонда обязательного медицинского страхования Волгоградской области
 Деятельность, осуществляемая за счет средств соответствующего бюджета

Форма по ОКУД 0503125
 Дата 01.01.2020
 по ОКПО 22585604
 Номер (код) организации 18505299
 Глава по БК 395
 по ОКТМО 18701000
 Код счета бюджетного учета 120551000
 по ОКЕИ 383

| |
|------------|
| КОДЫ |
| 0503125 |
| 01.01.2020 |
| 22585604 |
| 18505299 |
| 395 |
| 18701000 |
| 120551000 |
| 383 |

Периодичность: месячная, квартальная, годовая
 Единица измерения: руб.

| наименование | Контрагент | | | | Номер счета бюджетного учета | Сумма | | Код корреспондирующего счета бюджетного учета | Контрагент по консолидируемым расчетам | | |
|-------------------------------------|-------------------------|-------------|----------|------------------|-------------------------------|-----------------|----------------|---|--|-------------|----------|
| | Номер (код) организации | код | | | | по дебету | по кредиту | | Номер (код) организации | код | |
| | | главы по БК | по ОКТМО | элемента бюджета | | | | | | главы по БК | по ОКТМО |
| 1 | 2 | 3 | 4 | 5 | 6 | 7 | 8 | 9 | 10 | 11 | 12 |
| ФФОМС | 7727032382 | 394 | 45382000 | 08 | 2195093009 0000 150 120551000 | - | 144 617 188,70 | 000 | 05299 | 395 | 18701000 |
| Итого | x | x | x | x | x | -144 617 188,70 | - | x | x | x | x |
| в том числе по номеру (коду) счета: | x | | | | | | | | | | x |
| из них: | | | | | | | | | | | x |
| денежные расчеты | | 394 | 45382000 | 08 | 2195093009 0000 150 120551000 | -144 617 188,70 | - | | | | x |
| неденежные расчеты | | | | | | | | | | | |

Руководитель

Самарина
(подпись)

Т.В. Самарина
(расшифровка подписи)

Главный бухгалтер

Пчелинцева
(подпись)

Н.А. Пчелинцева
(расшифровка подписи)

Централизованная бухгалтерия

Руководитель
(уполномоченное лицо)

Исполнитель

(должность)

(подпись)

(наименование, ОГРН, ИНН, КПП, местонахождение)

(подпись)

(расшифровка подписи)

(расшифровка подписи)

(телефон, e-mail)

13 января 2020 г.

**СПРАВКА
ПО КОНСОЛИДИРУЕМЫМ РАСЧЕТАМ**
на 1 января 2020 г.

Наименование финансового органа; органа, осуществляющего кассовое обслуживание; органа казначейства; главного распорядителя, распорядителя, получателя бюджетных средств, главного администратора, администратора доходов бюджета, главного администратора, администратора источников финансирования дефицита бюджета
Наименование бюджета (публично-правового образования)
Наименование вида деятельности

Государственное учреждение "ФОМС" Волгоградской области
Бюджет Территориального фонда обязательного медицинского страхования Волгоградской области
Деятельность, осуществляемая за счет средств соответствующего бюджета

| | |
|----------------------------|------------|
| КОДЫ | 0503125 |
| Форма по ОКУД | 01.01.2020 |
| Дата | |
| по ОКПО | 22585604 |
| Номер (код) организации | 18505299 |
| Глава по БК | 395 |
| по ОКТМО | 18701000 |
| Код счета бюджетного учета | 120551661 |
| по ОКЕИ | 383 |

Периодичность: месячная, квартальная, годовая
Единица измерения: руб.

| Контрагент | | | | | Номер счета бюджетного учета | Сумма | | Код корреспонди- рующего счета бюджетного учета | Контрагент по консолидируемым расчетам | | |
|--|----------------------------|----------------|----------|---------------------|---------------------------------|-----------|----------------|---|--|----------------|----------|
| наименование | Номер (код) организации | код | | | | по дебету | по кредиту | | Номер (код) организации | код | |
| | | главы по БК | по ОКТМО | элемента бюджета | | | | | | главы по БК | по ОКТМО |
| 1 | 2 | 3 | 4 | 5 | 6 | 7 | 8 | 9 | 10 | 11 | 12 |
| ФОМС Республики Адыгея | 0105005119 | 395 | 79701000 | 09 | 2025999909 0000 150 120551661 | - | 643 157,10 | 1 21002 151 | 05299 | 395 | 18701000 |
| ФОМС Республики Адыгея | 0105005119 | 395 | 79701000 | 09 | 2187300009 0000 150 120551661 | - | 36 598,55 | 1 21002 151 | 05299 | 395 | 18701000 |
| ГУ ФОМС Республики Башкортостан | 0274028307 | 395 | 80701000 | 09 | 2025999909 0000 150 120551661 | - | 2 313 802,50 | 1 21002 151 | 05299 | 395 | 18701000 |
| ФОМС Республики Бурятия | 0323029832 | 395 | 81701000 | 09 | 2025999909 0000 150 120551661 | - | 508 947,10 | 1 21002 151 | 05299 | 395 | 18701000 |
| ФОМС Республики Алтай | 0411008729 | 395 | 84701000 | 09 | 2025999909 0000 150 120551661 | - | 112 095,10 | 1 21002 151 | 05299 | 395 | 18701000 |
| ФОМС Республики Дагестан | 0541012412 | 395 | 82701000 | 09 | 2025999909 0000 150 120551661 | - | 20 389 383,00 | 1 21002 151 | 05299 | 395 | 18701000 |
| ФОМС Республики Ингушетия | 0602013600 | 395 | 26706000 | 09 | 2025999909 0000 150 120551661 | - | 1 171 510,20 | 1 21002 151 | 05299 | 395 | 18701000 |
| ФОМС Кабардино - Балкарской Республики | 0711026775 | 395 | 83701000 | 09 | 2025999909 0000 150 120551661 | - | 1 069 249,30 | 1 21002 151 | 05299 | 395 | 18701000 |
| ФОМС Республики Калмыкия | 0814010294 | 395 | 85701000 | 09 | 2025999909 0000 150 120551661 | - | 78 639 297,38 | 1 21002 151 | 05299 | 395 | 18701000 |
| Карачаево-Черкесский республиканский ФОМС | 0901006343 | 395 | 91701000 | 09 | 2025999909 0000 150 120551661 | - | 772 238,80 | 1 21002 151 | 05299 | 395 | 18701000 |
| ФОМС Республики Карелия | 1001040054 | 395 | 86701000 | 09 | 2025999909 0000 150 120551661 | - | 612 228,70 | 1 21002 151 | 05299 | 395 | 18701000 |
| ГУ ФОМС Республики Коми | 1101471047 | 395 | 87701000 | 09 | 2025999909 0000 150 120551661 | - | 3 608 978,90 | 1 21002 151 | 05299 | 395 | 18701000 |
| ФОМС Республики Марий Эл | 1200000345 | 395 | 88701000 | 09 | 2025999909 0000 150 120551661 | - | 493 416,70 | 1 21002 151 | 05299 | 395 | 18701000 |
| ФОМС Республики Мордовия | 1325026613 | 395 | 89701000 | 09 | 2025999909 0000 150 120551661 | - | 309 441,10 | 1 21002 151 | 05299 | 395 | 18701000 |
| ФОМС Республики Саха (Якутия) | 1435035635 | 395 | 98701000 | 09 | 2025999909 0000 150 120551661 | - | 3 067 974,50 | 1 21002 151 | 05299 | 395 | 18701000 |
| ФОМС РСО-Алания | 1501002385 | 395 | 90701000 | 09 | 2025999909 0000 150 120551661 | - | 3 233 462,60 | 1 21002 151 | 05299 | 395 | 18701000 |
| ФОМС Республики Татарстан | 1653006786 | 395 | 92701000 | 09 | 2025999909 0000 150 120551661 | - | 2 016 421,50 | 1 21002 151 | 05299 | 395 | 18701000 |
| ФОМС Республики Тыва | 1701007327 | 395 | 93701000 | 09 | 2025999909 0000 150 120551661 | - | 3 211,00 | 1 21002 151 | 05299 | 395 | 18701000 |
| ФОМС Удмуртской Республики | 1833002893 | 395 | 94701000 | 09 | 2025999909 0000 150 120551661 | - | 765 067,47 | 1 21002 151 | 05299 | 395 | 18701000 |
| ФОМС Республики Хакасия | 1901016625 | 395 | 95701000 | 09 | 2025999909 0000 150 120551661 | - | 181 978,50 | 1 21002 151 | 05299 | 395 | 18701000 |
| ФОМС Чеченской Республики | 2020000330 | 395 | 96701000 | 09 | 2025999909 0000 150 120551661 | - | 14 657 412,70 | 1 21002 151 | 05299 | 395 | 18701000 |
| ФОМС Чувашской Республики | 2127009985 | 395 | 97701000 | 09 | 2025999909 0000 150 120551661 | - | 670 677,60 | 1 21002 151 | 05299 | 395 | 18701000 |
| ФОМС Алтайского края | 2221002257 | 395 | 01701000 | 09 | 2025999909 0000 150 120551661 | - | 914 853,80 | 1 21002 151 | 05299 | 395 | 18701000 |
| ФОМС Краснодарского края | 2310021886 | 395 | 03701000 | 09 | 2025999909 0000 150 120551661 | - | 30 655 533,90 | 1 21002 151 | 05299 | 395 | 18701000 |
| ФОМС Красноярского края | 2466039631 | 395 | 04701000 | 09 | 2025999909 0000 150 120551661 | - | 2 564 255,70 | 1 21002 151 | 05299 | 395 | 18701000 |
| ГУ ФОМС Приморского края | 2540013343 | 395 | 05701000 | 09 | 2025999909 0000 150 120551661 | - | 1 028 261,50 | 1 21002 151 | 05299 | 395 | 18701000 |
| ГУ ФОМС Приморского края | 2540013343 | 395 | 05701000 | 09 | 2187300009 0000 150 120551661 | - | 384,08 | 1 21002 151 | 05299 | 395 | 18701000 |
| Ставропольский краевой фонд обязательного медицинского страхования | 2634033112 | 395 | 07701000 | 09 | 2025999909 0000 150 120551661 | - | 15 897 503,30 | 1 21002 151 | 05299 | 395 | 18701000 |
| Хабаровский краевой фонд обязательного медицинского страхования | 2700000539 | 395 | 08701000 | 09 | 2025999909 0000 150 120551661 | - | 918 147,00 | 1 21002 151 | 05299 | 395 | 18701000 |
| ФОМС Амурской области | 2801028065 | 395 | 10701000 | 09 | 2025999909 0000 150 120551661 | - | 834 565,90 | 1 21002 151 | 05299 | 395 | 18701000 |
| ФОМС Архангельской области | 2901010086 | 395 | 11701000 | 09 | 2025999909 0000 150 120551661 | - | 1 637 493,30 | 1 21002 151 | 05299 | 395 | 18701000 |
| ФОМС Астраханской области | 3015009330 | 395 | 12701000 | 09 | 2025999909 0000 150 120551661 | - | 179 026 173,06 | 1 21002 151 | 05299 | 395 | 18701000 |
| ФОМС Белгородской области | 3124014114 | 395 | 14701000 | 09 | 2025999909 0000 150 120551661 | - | 1 677 162,30 | 1 21002 151 | 05299 | 395 | 18701000 |
| ФОМС Брянской области | 3201001899 | 395 | 15701000 | 09 | 2025999909 0000 150 120551661 | - | 863 547,80 | 1 21002 151 | 05299 | 395 | 18701000 |
| ФОМС Владимирской области | 3329007728 | 395 | 17701000 | 09 | 2025999909 0000 150 120551661 | - | 1 035 584,00 | 1 21002 151 | 05299 | 395 | 18701000 |
| Ком. здрав.Адм.обл. | 3444050369 | 811 | 18701000 | 02 | 2185136009 0000 150 120551661 | - | 3 988 618,28 | 1 21002 151 | 05299 | 395 | 18701000 |
| ГУ ФОМС Вологодской области | 3525001916 | 395 | 19701000 | 09 | 2025999909 0000 150 120551661 | - | 523 632,90 | 1 21002 151 | 05299 | 395 | 18701000 |
| ФОМС Воронежской области | 3682013945 | 395 | 20701000 | 09 | 2025999909 0000 150 120551661 | - | 16 208 016,10 | 1 21002 151 | 05299 | 395 | 18701000 |
| ФОМС Ивановской области | 3729011567 | 395 | 24701000 | 09 | 2025999909 0000 150 120551661 | - | 1 179 953,50 | 1 21002 151 | 05299 | 395 | 18701000 |
| ГУ ФОМС Иркутской области | 3811028531 | 395 | 25701000 | 09 | 2025999909 0000 150 120551661 | - | 1 697 574,20 | 1 21002 151 | 05299 | 395 | 18701000 |
| ФОМС Калининградской области | 3904006756 | 395 | 27701000 | 09 | 2025999909 0000 150 120551661 | - | 1 692 067,78 | 1 21002 151 | 05299 | 395 | 18701000 |

| | | | | | | | | | | | |
|-------------------------------------|------------|-----|----------|----|-------------------------------|---|-------------------|-------------|-------|-----|----------|
| ТФОМС Калининградской области | 3904006756 | 395 | 27701000 | 09 | 2187300009 0000 150 120551661 | - | 968,76 | 1 21002 151 | 05299 | 395 | 18701000 |
| ТФОМС Калужской области | 4027005123 | 395 | 29701000 | 09 | 2025999909 0000 150 120551661 | - | 1 720 309,80 | 1 21002 151 | 05299 | 395 | 18701000 |
| ТФОМС Камчатского края | 4100000724 | 395 | 30701000 | 09 | 2025999909 0000 150 120551661 | - | 986 070,00 | 1 21002 151 | 05299 | 395 | 18701000 |
| ТФОМС Кемеровской области | 4200000446 | 395 | 32701000 | 09 | 2025999909 0000 150 120551661 | - | 920 707,40 | 1 21002 151 | 05299 | 395 | 18701000 |
| ТФОМС Кировской области | 4347010468 | 395 | 33701000 | 09 | 2025999909 0000 150 120551661 | - | 671 241,10 | 1 21002 151 | 05299 | 395 | 18701000 |
| ТФОМС Костромской области | 4401017094 | 395 | 34701000 | 09 | 2025999909 0000 150 120551661 | - | 872 410,40 | 1 21002 151 | 05299 | 395 | 18701000 |
| ТФОМС Курганской области | 4501009241 | 395 | 37701000 | 09 | 2025999909 0000 150 120551661 | - | 253 288,10 | 1 21002 151 | 05299 | 395 | 18701000 |
| ТФОМС Курской области | 4629026970 | 395 | 38701000 | 09 | 2025999909 0000 150 120551661 | - | 913 877,30 | 1 21002 151 | 05299 | 395 | 18701000 |
| ТФОМС Липецкой области | 4825001789 | 395 | 42701000 | 09 | 2025999909 0000 150 120551661 | - | 4 223 907,90 | 1 21002 151 | 05299 | 395 | 18701000 |
| ТФОМС Магаданской области | 4909052042 | 395 | 44701000 | 09 | 2025999909 0000 150 120551661 | - | 737 587,20 | 1 21002 151 | 05299 | 395 | 18701000 |
| ТФОМС Мурманской области | 5192160029 | 395 | 47701000 | 09 | 2025999909 0000 150 120551661 | - | 4 388 104,60 | 1 21002 151 | 05299 | 395 | 18701000 |
| ТФОМС Нижегородской области | 5253001734 | 395 | 22701000 | 09 | 2025999909 0000 150 120551661 | - | 3 300 826,70 | 1 21002 151 | 05299 | 395 | 18701000 |
| ТФОМС Новгородской области | 5321028840 | 395 | 49701000 | 09 | 2025999909 0000 150 120551661 | - | 607 106,90 | 1 21002 151 | 05299 | 395 | 18701000 |
| ТФОМС Новосибирской области | 5406019019 | 395 | 50701000 | 09 | 2025999909 0000 150 120551661 | - | 1 187 650,40 | 1 21002 151 | 05299 | 395 | 18701000 |
| ТФОМС Омской области | 5504019137 | 395 | 52701000 | 09 | 2025999909 0000 150 120551661 | - | 1 451 912,30 | 1 21002 151 | 05299 | 395 | 18701000 |
| ТФОМС Оренбургской области | 5610032620 | 395 | 53701000 | 09 | 2025999909 0000 150 120551661 | - | 2 919 219,20 | 1 21002 151 | 05299 | 395 | 18701000 |
| ТФОМС Орловской области | 5752006960 | 395 | 54701000 | 09 | 2025999909 0000 150 120551661 | - | 1 010 925,70 | 1 21002 151 | 05299 | 395 | 18701000 |
| ТФОМС Пензенской области | 5835004660 | 395 | 56701000 | 09 | 2025999909 0000 150 120551661 | - | 2 820 380,90 | 1 21002 151 | 05299 | 395 | 18701000 |
| ТФОМС Пермского края | 5908071680 | 395 | 57701000 | 09 | 2025999909 0000 150 120551661 | - | 2 189 470,70 | 1 21002 151 | 05299 | 395 | 18701000 |
| ТФОМС Псковской области | 6027025765 | 395 | 58701000 | 09 | 2025999909 0000 150 120551661 | - | 399 987,40 | 1 21002 151 | 05299 | 395 | 18701000 |
| ТФОМС Ростовской области | 6184025975 | 395 | 60701000 | 09 | 2025999909 0000 150 120551661 | - | 156 175 579,63 | 1 21002 151 | 05299 | 395 | 18701000 |
| ТФОМС Рязанской области | 6229005200 | 395 | 61701000 | 09 | 2025999909 0000 150 120551661 | - | 2 135 637,30 | 1 21002 151 | 05299 | 395 | 18701000 |
| ТФОМС Самарской области | 6311018192 | 395 | 36701000 | 09 | 2025999909 0000 150 120551661 | - | 4 576 981,60 | 1 21002 151 | 05299 | 395 | 18701000 |
| ТФОМС Саратовской области | 6455005067 | 395 | 63701000 | 09 | 2025999909 0000 150 120551661 | - | 22 042 427,43 | 1 21002 151 | 05299 | 395 | 18701000 |
| ТФОМС Саратовской области | 6456005087 | 395 | 63701000 | 09 | 2187300009 0000 150 120551661 | - | 3 361,90 | 1 21002 151 | 05299 | 395 | 18701000 |
| ТФОМС Сахалинской области | 6500005047 | 395 | 64701000 | 09 | 2025999909 0000 150 120551661 | - | 1 736 767,80 | 1 21002 151 | 05299 | 395 | 18701000 |
| ТФОМС Свердловской области | 6658014910 | 395 | 65701000 | 09 | 2025999909 0000 150 120551661 | - | 4 722 176,40 | 1 21002 151 | 05299 | 395 | 18701000 |
| ТФОМС Смоленской области | 6730001897 | 395 | 66701000 | 09 | 2025999909 0000 150 120551661 | - | 680 603,50 | 1 21002 151 | 05299 | 395 | 18701000 |
| ТФОМС Тамбовской области | 6831000265 | 395 | 68701000 | 09 | 2025999909 0000 150 120551661 | - | 5 249 572,40 | 1 21002 151 | 05299 | 395 | 18701000 |
| ТФОМС Тверской области | 6905003721 | 395 | 28701000 | 09 | 2025999909 0000 150 120551661 | - | 1 129 622,73 | 1 21002 151 | 05299 | 395 | 18701000 |
| ТФОМС Томской области | 7017001421 | 395 | 69701000 | 09 | 2025999909 0000 150 120551661 | - | 502 446,60 | 1 21002 151 | 05299 | 395 | 18701000 |
| ТФОМС Тульской области | 7107026188 | 395 | 70701000 | 09 | 2025999909 0000 150 120551661 | - | 1 337 826,60 | 1 21002 151 | 05299 | 395 | 18701000 |
| ТФОМС Тюменской области | 7202026893 | 395 | 71701000 | 09 | 2025999909 0000 150 120551661 | - | 1 720 416,80 | 1 21002 151 | 05299 | 395 | 18701000 |
| ТФОМС Ульяновской области | 7303003042 | 395 | 73701000 | 09 | 2025999909 0000 150 120551661 | - | 1 583 240,90 | 1 21002 151 | 05299 | 395 | 18701000 |
| ТФОМС Челябинской области | 7453041061 | 395 | 75701000 | 09 | 2025999909 0000 150 120551661 | - | 2 054 634,90 | 1 21002 151 | 05299 | 395 | 18701000 |
| ТФОМС Забайкальского края | 7536009199 | 395 | 76701000 | 09 | 2025999909 0000 150 120551661 | - | 649 133,70 | 1 21002 151 | 05299 | 395 | 18701000 |
| ТФОМС Ярославской области | 7606000386 | 395 | 78701000 | 09 | 2025999909 0000 150 120551661 | - | 845 498,80 | 1 21002 151 | 05299 | 395 | 18701000 |
| ТФОМС Московской области | 7702129350 | 395 | 46704000 | 09 | 2187300009 0000 150 120551661 | - | 528,00 | 1 21002 151 | 05299 | 395 | 18701000 |
| ТФОМС Московской области | 7702129350 | 395 | 46704000 | 09 | 2025999909 0000 150 120551661 | - | 39 711 946,10 | 1 21002 151 | 05299 | 395 | 18701000 |
| Московский городской фонд ОМС | 7704043123 | 395 | 45915000 | 09 | 2187300009 0000 150 120551661 | - | 781,78 | 1 21002 151 | 05299 | 395 | 18701000 |
| Московский городской фонд ОМС | 7704043123 | 395 | 45915000 | 09 | 2025999909 0000 150 120551661 | - | 61 118 910,80 | 1 21002 151 | 05299 | 395 | 18701000 |
| ФФОМС | 7727032382 | 394 | 45382000 | 08 | 2025509309 0000 150 120551661 | - | 29 367 511 700,00 | 1 21002 151 | 05299 | 395 | 18701000 |
| ТФОМС Санкт-Петербурга | 7808024083 | 395 | 40373000 | 09 | 2187300009 0000 150 120551661 | - | 8 910,00 | 1 21002 151 | 05299 | 395 | 18701000 |
| ТФОМС Санкт-Петербурга | 7808024083 | 395 | 40373000 | 09 | 2025999909 0000 150 120551661 | - | 20 156 081,70 | 1 21002 151 | 05299 | 395 | 18701000 |
| ТФОМС Ленинградской области | 7815000132 | 395 | 41612101 | 09 | 2187300009 0000 150 120551661 | - | 8 506,35 | 1 21002 151 | 05299 | 395 | 18701000 |
| ТФОМС Ленинградской области | 7815000132 | 395 | 41612101 | 09 | 2025999909 0000 150 120551661 | - | 2 365 288,56 | 1 21002 151 | 05299 | 395 | 18701000 |
| ТФОМС Еврейской автономной области | 7900000662 | 395 | 99701000 | 09 | 2025999909 0000 150 120551661 | - | 336 561,70 | 1 21002 151 | 05299 | 395 | 18701000 |
| ТФОМС Ненецкого автономного округа | 8300010413 | 395 | 11851000 | 09 | 2025999909 0000 150 120551661 | - | 95 025,50 | 1 21002 151 | 05299 | 395 | 18701000 |
| ТФОМС Югры | 8601001726 | 395 | 71871000 | 09 | 2025999909 0000 150 120551661 | - | 9 527 386,10 | 1 21002 151 | 05299 | 395 | 18701000 |
| Чукотский ТФОМС | 8700000321 | 395 | 77701000 | 09 | 2025999909 0000 150 120551661 | - | 328 914,40 | 1 21002 151 | 05299 | 395 | 18701000 |
| ТФОМС ЯНАО | 8901006041 | 395 | 71851000 | 09 | 2025999909 0000 150 120551661 | - | 12 067 572,80 | 1 21002 151 | 05299 | 395 | 18701000 |
| ТФОМС Республики Крым | 9102009182 | 395 | 35701000 | 09 | 2025999909 0000 150 120551661 | - | 1 725 316,60 | 1 21002 151 | 05299 | 395 | 18701000 |
| ТФОМС Республики Крым | 9102009182 | 395 | 35701000 | 09 | 2187300009 0000 150 120551661 | - | 84 229,59 | 1 21002 151 | 05299 | 395 | 18701000 |
| ТФОМС города Севастополь | 9204002683 | 395 | 67000000 | 09 | 2025999909 0000 150 120551661 | - | 1 406 920,00 | 1 21002 151 | 05299 | 395 | 18701000 |
| ТФОМС Байконур | 9901003155 | 395 | 55000000 | 09 | 2025999909 0000 150 120551661 | - | 294 440,80 | 1 21002 151 | 05299 | 395 | 18701000 |
| Итого | x | x | x | x | x | - | 30 153 286 759,03 | x | x | x | x |
| в том числе по номеру (коду) счета: | x | | | | | | | | | | x |
| | | | 79701000 | 09 | 0000000000 0000 000 120551661 | - | 679 755,65 | | | | x |
| | | | 80701000 | 09 | 0000000000 0000 000 120551661 | - | 2 313 802,50 | | | | x |
| | | | 81701000 | 09 | 0000000000 0000 000 120551661 | - | 508 947,10 | | | | x |
| | | | 84701000 | 09 | 0000000000 0000 000 120551661 | - | 112 095,10 | | | | x |
| | | | 82701000 | 09 | 0000000000 0000 000 120551661 | - | 20 389 383,00 | | | | x |
| | | | 26706000 | 09 | 0000000000 0000 000 120551661 | - | 1 171 510,20 | | | | x |
| | | | 83701000 | 09 | 0000000000 0000 000 120551661 | - | 1 069 249,30 | | | | x |

| | | | | | | | | | | |
|--|----------|----|--------------------|-----------|---|----------------|--|--|--|---|
| | 85701000 | 09 | 000000000 0000 000 | 120551661 | - | 78 639 297,38 | | | | x |
| | 91701000 | 09 | 000000000 0000 000 | 120551661 | - | 772 238,80 | | | | x |
| | 86701000 | 09 | 000000000 0000 000 | 120551661 | - | 612 228,70 | | | | x |
| | 87701000 | 09 | 000000000 0000 000 | 120551661 | - | 3 608 976,90 | | | | x |
| | 88701000 | 09 | 000000000 0000 000 | 120551661 | - | 493 416,70 | | | | x |
| | 89701000 | 09 | 000000000 0000 000 | 120551661 | - | 309 441,10 | | | | x |
| | 98701000 | 09 | 000000000 0000 000 | 120551661 | - | 3 067 974,50 | | | | x |
| | 90701000 | 09 | 000000000 0000 000 | 120551661 | - | 3 233 462,60 | | | | x |
| | 92701000 | 09 | 000000000 0000 000 | 120551661 | - | 2 016 421,50 | | | | x |
| | 93701000 | 09 | 000000000 0000 000 | 120551661 | - | 3 211,00 | | | | x |
| | 94701000 | 09 | 000000000 0000 000 | 120551661 | - | 765 067,47 | | | | x |
| | 95701000 | 09 | 000000000 0000 000 | 120551661 | - | 181 978,50 | | | | x |
| | 96701000 | 09 | 000000000 0000 000 | 120551661 | - | 14 857 412,70 | | | | x |
| | 97701000 | 09 | 000000000 0000 000 | 120551661 | - | 670 677,60 | | | | x |
| | 01701000 | 09 | 000000000 0000 000 | 120551661 | - | 914 853,80 | | | | x |
| | 03701000 | 09 | 000000000 0000 000 | 120551661 | - | 30 655 533,90 | | | | x |
| | 04701000 | 09 | 000000000 0000 000 | 120551661 | - | 2 564 255,70 | | | | x |
| | 05701000 | 09 | 000000000 0000 000 | 120551661 | - | 1 028 645,58 | | | | x |
| | 07701000 | 09 | 000000000 0000 000 | 120551661 | - | 15 897 503,30 | | | | x |
| | 08701000 | 09 | 000000000 0000 000 | 120551661 | - | 918 147,00 | | | | x |
| | 10701000 | 09 | 000000000 0000 000 | 120551661 | - | 834 565,90 | | | | x |
| | 11701000 | 09 | 000000000 0000 000 | 120551661 | - | 1 637 493,30 | | | | x |
| | 12701000 | 09 | 000000000 0000 000 | 120551661 | - | 179 026 173,06 | | | | x |
| | 14701000 | 09 | 000000000 0000 000 | 120551661 | - | 1 677 162,30 | | | | x |
| | 15701000 | 09 | 000000000 0000 000 | 120551661 | - | 863 547,80 | | | | x |
| | 17701000 | 09 | 000000000 0000 000 | 120551661 | - | 1 035 584,00 | | | | x |
| | 18701000 | 02 | 000000000 0000 000 | 120551661 | - | 3 986 618,28 | | | | x |
| | 19701000 | 09 | 000000000 0000 000 | 120551661 | - | 523 632,90 | | | | x |
| | 20701000 | 09 | 000000000 0000 000 | 120551661 | - | 16 208 016,10 | | | | x |
| | 24701000 | 09 | 000000000 0000 000 | 120551661 | - | 1 179 953,50 | | | | x |
| | 25701000 | 09 | 000000000 0000 000 | 120551661 | - | 1 697 574,20 | | | | x |
| | 27701000 | 09 | 000000000 0000 000 | 120551661 | - | 1 693 036,54 | | | | x |
| | 29701000 | 09 | 000000000 0000 000 | 120551661 | - | 1 720 309,80 | | | | x |
| | 30701000 | 09 | 000000000 0000 000 | 120551661 | - | 986 070,00 | | | | x |
| | 32701000 | 09 | 000000000 0000 000 | 120551661 | - | 920 707,40 | | | | x |
| | 33701000 | 09 | 000000000 0000 000 | 120551661 | - | 671 241,10 | | | | x |
| | 34701000 | 09 | 000000000 0000 000 | 120551661 | - | 872 410,40 | | | | x |
| | 37701000 | 09 | 000000000 0000 000 | 120551661 | - | 253 288,10 | | | | x |
| | 38701000 | 09 | 000000000 0000 000 | 120551661 | - | 913 877,30 | | | | x |
| | 42701000 | 09 | 000000000 0000 000 | 120551661 | - | 4 223 907,90 | | | | x |
| | 44701000 | 09 | 000000000 0000 000 | 120551661 | - | 737 587,20 | | | | x |
| | 47701000 | 09 | 000000000 0000 000 | 120551661 | - | 4 386 104,60 | | | | x |
| | 22701000 | 09 | 000000000 0000 000 | 120551661 | - | 3 300 826,70 | | | | x |
| | 49701000 | 09 | 000000000 0000 000 | 120551661 | - | 607 106,90 | | | | x |
| | 50701000 | 09 | 000000000 0000 000 | 120551661 | - | 1 187 650,40 | | | | x |
| | 52701000 | 09 | 000000000 0000 000 | 120551661 | - | 1 451 912,30 | | | | x |
| | 53701000 | 09 | 000000000 0000 000 | 120551661 | - | 2 919 219,20 | | | | x |
| | 54701000 | 09 | 000000000 0000 000 | 120551661 | - | 1 010 925,70 | | | | x |
| | 56701000 | 09 | 000000000 0000 000 | 120551661 | - | 2 820 380,90 | | | | x |
| | 57701000 | 09 | 000000000 0000 000 | 120551661 | - | 2 189 470,70 | | | | x |
| | 58701000 | 09 | 000000000 0000 000 | 120551661 | - | 399 967,40 | | | | x |
| | 60701000 | 09 | 000000000 0000 000 | 120551661 | - | 156 175 579,63 | | | | x |
| | 61701000 | 09 | 000000000 0000 000 | 120551661 | - | 2 135 637,30 | | | | x |
| | 36701000 | 09 | 000000000 0000 000 | 120551661 | - | 4 576 981,60 | | | | x |
| | 63701000 | 09 | 000000000 0000 000 | 120551661 | - | 22 045 789,33 | | | | x |
| | 64701000 | 09 | 000000000 0000 000 | 120551661 | - | 1 736 767,80 | | | | x |
| | 65701000 | 09 | 000000000 0000 000 | 120551661 | - | 4 722 176,40 | | | | x |
| | 66701000 | 09 | 000000000 0000 000 | 120551661 | - | 680 603,50 | | | | x |
| | 68701000 | 09 | 000000000 0000 000 | 120551661 | - | 5 249 572,40 | | | | x |
| | 28701000 | 09 | 000000000 0000 000 | 120551661 | - | 1 129 622,73 | | | | x |
| | 69701000 | 09 | 000000000 0000 000 | 120551661 | - | 502 446,60 | | | | x |
| | 70701000 | 09 | 000000000 0000 000 | 120551661 | - | 1 337 826,80 | | | | x |
| | 71701000 | 09 | 000000000 0000 000 | 120551661 | - | 1 720 416,60 | | | | x |
| | 73701000 | 09 | 000000000 0000 000 | 120551661 | - | 1 583 240,90 | | | | x |

из них:
денежные расчеты

| | | | | | | | | | | | |
|--|-----|----------|----|---------------------|-----------|---|-------------------|-------------|--|--|---|
| | | 75701000 | 09 | 0000000000 0000 000 | 120551661 | - | 2 054 634,90 | | | | x |
| | | 76701000 | 09 | 0000000000 0000 000 | 120551661 | - | 649 133,70 | | | | x |
| | | 78701000 | 09 | 0000000000 0000 000 | 120551661 | - | 845 498,80 | | | | x |
| | | 46704000 | 09 | 0000000000 0000 000 | 120551661 | - | 39 712 474,10 | | | | x |
| | | 45915000 | 09 | 0000000000 0000 000 | 120551661 | - | 61 119 692,58 | | | | x |
| | | 45382000 | 08 | 0000000000 0000 000 | 120551661 | - | 29 367 511 700,00 | | | | x |
| | | 40373000 | 09 | 0000000000 0000 000 | 120551661 | - | 20 164 991,70 | | | | x |
| | | 41612101 | 09 | 0000000000 0000 000 | 120551661 | - | 2 373 794,91 | | | | x |
| | | 99701000 | 09 | 0000000000 0000 000 | 120551661 | - | 336 561,70 | | | | x |
| | | 11851000 | 09 | 0000000000 0000 000 | 120551661 | - | 95 025,50 | | | | x |
| | | 71871000 | 09 | 0000000000 0000 000 | 120551661 | - | 9 527 386,10 | | | | x |
| | | 77701000 | 09 | 0000000000 0000 000 | 120551661 | - | 328 914,40 | | | | x |
| | | 71951000 | 09 | 0000000000 0000 000 | 120551661 | - | 12 067 572,80 | | | | x |
| | | 35701000 | 09 | 0000000000 0000 000 | 120551661 | - | 1 809 546,19 | | | | x |
| | | 67000000 | 09 | 0000000000 0000 000 | 120551661 | - | 1 406 920,00 | | | | x |
| | | 55000000 | 09 | 0000000000 0000 000 | 120551661 | - | 294 440,80 | | | | x |
| | | | | | | | | | | | |
| | 395 | 79701000 | 09 | 2025999909 0000 150 | 120551661 | - | 643 157,10 | 1 21002 151 | | | |
| | 395 | 79701000 | 09 | 2187300009 0000 150 | 120551661 | - | 36 598,55 | 1 21002 151 | | | |
| | 395 | 80701000 | 09 | 2025999909 0000 150 | 120551661 | - | 2 313 802,50 | 1 21002 151 | | | |
| | 395 | 81701000 | 09 | 2025999909 0000 150 | 120551661 | - | 508 947,10 | 1 21002 151 | | | |
| | 395 | 84701000 | 09 | 2025999909 0000 150 | 120551661 | - | 112 095,10 | 1 21002 151 | | | |
| | 395 | 82701000 | 09 | 2025999909 0000 150 | 120551661 | - | 20 389 383,00 | 1 21002 151 | | | |
| | 395 | 26706000 | 09 | 2025999909 0000 150 | 120551661 | - | 1 171 510,20 | 1 21002 151 | | | |
| | 395 | 83701000 | 09 | 2025999909 0000 150 | 120551661 | - | 1 069 249,30 | 1 21002 151 | | | |
| | 395 | 85701000 | 09 | 2025999909 0000 150 | 120551661 | - | 78 639 297,38 | 1 21002 151 | | | |
| | 395 | 91701000 | 09 | 2025999909 0000 150 | 120551661 | - | 772 238,80 | 1 21002 151 | | | |
| | 395 | 86701000 | 09 | 2025999909 0000 150 | 120551661 | - | 612 228,70 | 1 21002 151 | | | |
| | 395 | 87701000 | 09 | 2025999909 0000 150 | 120551661 | - | 3 608 876,90 | 1 21002 151 | | | |
| | 395 | 88701000 | 09 | 2025999909 0000 150 | 120551661 | - | 493 416,70 | 1 21002 151 | | | |
| | 395 | 89701000 | 09 | 2025999909 0000 150 | 120551661 | - | 309 441,10 | 1 21002 151 | | | |
| | 395 | 98701000 | 09 | 2025999909 0000 150 | 120551661 | - | 3 067 974,50 | 1 21002 151 | | | |
| | 395 | 90701000 | 09 | 2025999909 0000 150 | 120551661 | - | 3 233 462,60 | 1 21002 151 | | | |
| | 395 | 92701000 | 09 | 2025999909 0000 150 | 120551661 | - | 2 016 421,50 | 1 21002 151 | | | |
| | 395 | 93701000 | 09 | 2025999909 0000 150 | 120551661 | - | 3 211,00 | 1 21002 151 | | | |
| | 395 | 94701000 | 09 | 2025999909 0000 150 | 120551661 | - | 765 067,47 | 1 21002 151 | | | |
| | 395 | 95701000 | 09 | 2025999909 0000 150 | 120551661 | - | 181 978,50 | 1 21002 151 | | | |
| | 395 | 96701000 | 09 | 2025999909 0000 150 | 120551661 | - | 14 857 412,70 | 1 21002 151 | | | |
| | 395 | 97701000 | 09 | 2025999909 0000 150 | 120551661 | - | 670 677,60 | 1 21002 151 | | | |
| | 395 | 01701000 | 09 | 2025999909 0000 150 | 120551661 | - | 914 853,80 | 1 21002 151 | | | |
| | 395 | 03701000 | 09 | 2025999909 0000 150 | 120551661 | - | 30 655 533,90 | 1 21002 151 | | | |
| | 395 | 04701000 | 09 | 2025999909 0000 150 | 120551661 | - | 2 564 255,70 | 1 21002 151 | | | |
| | 395 | 05701000 | 09 | 2025999909 0000 150 | 120551661 | - | 1 028 261,50 | 1 21002 151 | | | |
| | 395 | 05701000 | 09 | 2187300009 0000 150 | 120551661 | - | 384,08 | 1 21002 151 | | | |
| | 395 | 07701000 | 09 | 2025999909 0000 150 | 120551661 | - | 15 897 503,30 | 1 21002 151 | | | |
| | 395 | 08701000 | 09 | 2025999909 0000 150 | 120551661 | - | 918 147,00 | 1 21002 151 | | | |
| | 395 | 10701000 | 09 | 2025999909 0000 150 | 120551661 | - | 834 565,90 | 1 21002 151 | | | |
| | 395 | 11701000 | 09 | 2025999909 0000 150 | 120551661 | - | 1 637 493,30 | 1 21002 151 | | | |
| | 395 | 12701000 | 09 | 2025999909 0000 150 | 120551661 | - | 179 026 173,08 | 1 21002 151 | | | |
| | 395 | 14701000 | 09 | 2025999909 0000 150 | 120551661 | - | 1 677 182,30 | 1 21002 151 | | | |
| | 395 | 15701000 | 09 | 2025999909 0000 150 | 120551661 | - | 863 547,80 | 1 21002 151 | | | |
| | 395 | 17701000 | 09 | 2025999909 0000 150 | 120551661 | - | 1 035 584,00 | 1 21002 151 | | | |
| | 811 | 18701000 | 02 | 2185136009 0000 150 | 120551661 | - | 3 986 618,28 | 1 21002 151 | | | |
| | 395 | 19701000 | 09 | 2025999909 0000 150 | 120551661 | - | 523 632,90 | 1 21002 151 | | | |
| | 395 | 20701000 | 09 | 2025999909 0000 150 | 120551661 | - | 16 208 016,10 | 1 21002 151 | | | |
| | 395 | 24701000 | 09 | 2025999909 0000 150 | 120551661 | - | 1 179 953,50 | 1 21002 151 | | | |
| | 395 | 25701000 | 09 | 2025999909 0000 150 | 120551661 | - | 1 697 574,20 | 1 21002 151 | | | |
| | 395 | 27701000 | 09 | 2025999909 0000 150 | 120551661 | - | 1 692 067,78 | 1 21002 151 | | | |
| | 395 | 27701000 | 09 | 2187300009 0000 150 | 120551661 | - | 968,76 | 1 21002 151 | | | |
| | 395 | 29701000 | 09 | 2025999909 0000 150 | 120551661 | - | 1 720 309,80 | 1 21002 151 | | | |
| | 395 | 30701000 | 09 | 2025999909 0000 150 | 120551661 | - | 986 070,00 | 1 21002 151 | | | |
| | 395 | 32701000 | 09 | 2025999909 0000 150 | 120551661 | - | 920 707,40 | 1 21002 151 | | | |
| | 395 | 33701000 | 09 | 2025999909 0000 150 | 120551661 | - | 671 241,10 | 1 21002 151 | | | |

| | | | | | | | | |
|-----|----------|----|-------------------------------|---|-------------------|-------------|--|--|
| 395 | 34701000 | 09 | 2025999909 0000 150 120551661 | - | 872 410,40 | 1 21002 151 | | |
| 395 | 37701000 | 09 | 2025999909 0000 150 120551661 | - | 253 288,10 | 1 21002 151 | | |
| 395 | 38701000 | 09 | 2025999909 0000 150 120551661 | - | 913 877,30 | 1 21002 151 | | |
| 395 | 42701000 | 09 | 2025999909 0000 150 120551661 | - | 4 223 907,90 | 1 21002 151 | | |
| 395 | 44701000 | 09 | 2025999909 0000 150 120551661 | - | 737 587,20 | 1 21002 151 | | |
| 395 | 47701000 | 09 | 2025999909 0000 150 120551661 | - | 4 386 104,60 | 1 21002 151 | | |
| 395 | 22701000 | 09 | 2025999909 0000 150 120551661 | - | 3 300 826,70 | 1 21002 151 | | |
| 395 | 49701000 | 09 | 2025999909 0000 150 120551661 | - | 607 108,90 | 1 21002 151 | | |
| 395 | 50701000 | 09 | 2025999909 0000 150 120551661 | - | 1 187 650,40 | 1 21002 151 | | |
| 395 | 52701000 | 09 | 2025999909 0000 150 120551661 | - | 1 451 912,30 | 1 21002 151 | | |
| 395 | 53701000 | 09 | 2025999909 0000 150 120551661 | - | 2 919 219,20 | 1 21002 151 | | |
| 395 | 54701000 | 09 | 2025999909 0000 150 120551661 | - | 1 010 925,70 | 1 21002 151 | | |
| 395 | 56701000 | 09 | 2025999909 0000 150 120551661 | - | 2 820 380,90 | 1 21002 151 | | |
| 395 | 57701000 | 09 | 2025999909 0000 150 120551661 | - | 2 189 470,70 | 1 21002 151 | | |
| 395 | 58701000 | 09 | 2025999909 0000 150 120551661 | - | 399 967,40 | 1 21002 151 | | |
| 395 | 60701000 | 09 | 2025999909 0000 150 120551661 | - | 156 175 579,83 | 1 21002 151 | | |
| 395 | 61701000 | 09 | 2025999909 0000 150 120551661 | - | 2 135 637,30 | 1 21002 151 | | |
| 395 | 36701000 | 09 | 2025999909 0000 150 120551661 | - | 4 576 981,60 | 1 21002 151 | | |
| 395 | 63701000 | 09 | 2025999909 0000 150 120551661 | - | 22 042 427,43 | 1 21002 151 | | |
| 395 | 63701000 | 09 | 2187300009 0000 150 120551661 | - | 3 361,90 | 1 21002 151 | | |
| 395 | 64701000 | 09 | 2025999909 0000 150 120551661 | - | 1 738 767,80 | 1 21002 151 | | |
| 395 | 65701000 | 09 | 2025999909 0000 150 120551661 | - | 4 722 176,40 | 1 21002 151 | | |
| 395 | 66701000 | 09 | 2025999909 0000 150 120551661 | - | 680 603,50 | 1 21002 151 | | |
| 395 | 68701000 | 09 | 2025999909 0000 150 120551661 | - | 5 249 572,40 | 1 21002 151 | | |
| 395 | 28701000 | 09 | 2025999909 0000 150 120551661 | - | 1 129 622,73 | 1 21002 151 | | |
| 395 | 69701000 | 09 | 2025999909 0000 150 120551661 | - | 502 446,60 | 1 21002 151 | | |
| 395 | 70701000 | 09 | 2025999909 0000 150 120551661 | - | 1 337 826,60 | 1 21002 151 | | |
| 395 | 71701000 | 09 | 2025999909 0000 150 120551661 | - | 1 720 416,60 | 1 21002 151 | | |
| 395 | 73701000 | 09 | 2025999909 0000 150 120551661 | - | 1 583 240,90 | 1 21002 151 | | |
| 395 | 75701000 | 09 | 2025999909 0000 150 120551661 | - | 2 054 634,90 | 1 21002 151 | | |
| 395 | 76701000 | 09 | 2025999909 0000 150 120551661 | - | 649 133,70 | 1 21002 151 | | |
| 395 | 78701000 | 09 | 2025999909 0000 150 120551661 | - | 845 498,80 | 1 21002 151 | | |
| 395 | 46704000 | 09 | 2187300009 0000 150 120551661 | - | 528,00 | 1 21002 151 | | |
| 395 | 46704000 | 09 | 2025999909 0000 150 120551661 | - | 39 711 946,10 | 1 21002 151 | | |
| 395 | 45915000 | 09 | 2187300009 0000 150 120551661 | - | 781,78 | 1 21002 151 | | |
| 395 | 45915000 | 09 | 2025999909 0000 150 120551661 | - | 61 118 910,80 | 1 21002 151 | | |
| 394 | 45382000 | 08 | 2025509309 0000 150 120551661 | - | 29 367 511 700,00 | 1 21002 151 | | |
| 395 | 40373000 | 09 | 2187300009 0000 150 120551661 | - | 8 910,00 | 1 21002 151 | | |
| 395 | 40373000 | 09 | 2025999909 0000 150 120551661 | - | 20 156 081,70 | 1 21002 151 | | |
| 395 | 41812101 | 09 | 2187300009 0000 150 120551661 | - | 8 506,35 | 1 21002 151 | | |
| 395 | 41812101 | 09 | 2025999909 0000 150 120551661 | - | 2 365 288,56 | 1 21002 151 | | |
| 395 | 99701000 | 09 | 2025999909 0000 150 120551661 | - | 338 561,70 | 1 21002 151 | | |
| 395 | 11851000 | 09 | 2025999909 0000 150 120551661 | - | 95 025,50 | 1 21002 151 | | |
| 395 | 71871000 | 09 | 2025999909 0000 150 120551661 | - | 9 527 386,10 | 1 21002 151 | | |
| 395 | 77701000 | 09 | 2025999909 0000 150 120551661 | - | 328 914,40 | 1 21002 151 | | |
| 395 | 71951000 | 09 | 2025999909 0000 150 120551661 | - | 12 067 572,80 | 1 21002 151 | | |
| 395 | 35701000 | 09 | 2025999909 0000 150 120551661 | - | 1 725 318,60 | 1 21002 151 | | |
| 395 | 35701000 | 09 | 2187300009 0000 150 120551661 | - | 84 229,59 | 1 21002 151 | | |
| 395 | 67000000 | 09 | 2025999909 0000 150 120551661 | - | 1 406 920,00 | 1 21002 151 | | |
| 395 | 55000000 | 09 | 2025999909 0000 150 120551661 | - | 294 440,80 | 1 21002 151 | | |

надёжные расчеты

Руководитель

Самарина
(подпись)

Т.В. Самарина
(расшифровка подписи)

Главный бухгалтер

Пчелинцева
(подпись)

Н.А. Пчелинцева
(расшифровка подписи)

Централизованная бухгалтерия

(наименование, ОГРН, ИНН, КПП, местонахождение)

Руководитель
(уполномоченное лицо)

(должность)

(подпись)

(расшифровка подписи)

Исполнитель

(подпись)

(расшифровка подписи)

(телефон, e-mail)

**СПРАВКА
ПО КОНСОЛИДИРУЕМЫМ РАСЧЕТАМ
на 1 января 2020 г.**

Наименование финансового органа; органа, осуществляющего кассовое обслуживание; органа казначейства; главного распорядителя, распорядителя, получателя бюджетных средств, главного администратора, администратора доходов бюджета, главного администратора, администратора источников финансирования дефицита бюджета
Наименование бюджета (публично-правового образования)
Наименование вида деятельности

Государственное учреждение "ТФОМС" Волгоградской области
Бюджет Территориального фонда обязательного медицинского страхования Волгоградской области
Деятельность, осуществляемая за счет средств соответствующего бюджета

Форма по ОКУД
Дата

по ОКПО

Номер (код) организации

Глава по БК
по ОКТМО

Код счета бюджетного учета

по ОКЕИ

| |
|------------|
| КОДЫ |
| 0503125 |
| 01.01.2020 |
| 22585604 |
| 18505299 |
| 395 |
| 18701000 |
| 130251831 |
| 383 |

Периодичность: месячная, квартальная, годовая
Единица измерения: руб.

| Контрагент | | | | | Номер счета бюджетного учета | Сумма | | Код корреспондирующего счета бюджетного учета | Контрагент по консолидируемым расчетам | | |
|--|-------------------------|-------------|----------|------------------|-------------------------------|----------------|------------|---|--|-------------|----------|
| наименование | Номер (код) организации | код | | | | по дебету | по кредиту | | Номер (код) организации | код | |
| | | главы по БК | по ОКТМО | элемента бюджета | | | | | | главы по БК | по ОКТМО |
| 1 | 2 | 3 | 4 | 5 | 6 | 7 | 8 | 9 | 10 | 11 | 12 |
| ТФОМС Республики Адыгея | 0105005119 | 395 | 79701000 | 09 | 0909 4260150931 580 130251831 | 1 778 804,73 | - | 1 30405 251 | 05299 | 395 | 18701000 |
| ГУ ТФОМС Республики Башкортостан | 0274026307 | 395 | 80701000 | 09 | 0909 4260150931 580 130251831 | 4 059 374,85 | - | 1 30405 251 | 05299 | 395 | 18701000 |
| ТФОМС Республики Бурятия | 0323029832 | 395 | 81701000 | 09 | 0909 4260150931 580 130251831 | 211 602,58 | - | 1 30405 251 | 05299 | 395 | 18701000 |
| ТФОМС Республики Алтай | 0411008729 | 395 | 84701000 | 09 | 0909 4260150931 580 130251831 | 210 207,25 | - | 1 30405 251 | 05299 | 395 | 18701000 |
| ТФОМС Республики Дагестан | 0541012412 | 395 | 82701000 | 09 | 0909 4260150931 580 130251831 | 6 291 014,60 | - | 1 30405 251 | 05299 | 395 | 18701000 |
| ТФОМС Республики Ингушетия | 0602013600 | 395 | 26708000 | 09 | 0909 4260150931 580 130251831 | 423 872,91 | - | 1 30405 251 | 05299 | 395 | 18701000 |
| ТФОМС Кабардино - Балкарской Республики | 0711026775 | 395 | 83701000 | 09 | 0909 4260150931 580 130251831 | 954 899,30 | - | 1 30405 251 | 05299 | 395 | 18701000 |
| ТФОМС Республики Калмыкия | 0814010294 | 395 | 85701000 | 09 | 0909 4260150931 580 130251831 | 7 273 098,01 | - | 1 30405 251 | 05299 | 395 | 18701000 |
| Карачаево-Черкесский республиканский ТФОМС | 0901006343 | 395 | 91701000 | 09 | 0909 4260150931 580 130251831 | 763 914,68 | - | 1 30405 251 | 05299 | 395 | 18701000 |
| ТФОМС Республики Карелия | 1001040054 | 395 | 86701000 | 09 | 0909 4260150931 580 130251831 | 927 361,51 | - | 1 30405 251 | 05299 | 395 | 18701000 |
| ГУ ТФОМС Республики Коми | 1101471047 | 395 | 87701000 | 09 | 0909 4260150931 580 130251831 | 1 834 366,16 | - | 1 30405 251 | 05299 | 395 | 18701000 |
| ТФОМС Республики Марий Эл | 1200000345 | 395 | 88701000 | 09 | 0909 4260150931 580 130251831 | 683 054,71 | - | 1 30405 251 | 05299 | 395 | 18701000 |
| ТФОМС Республики Мордовия | 1325026613 | 395 | 89701000 | 09 | 0909 4260150931 580 130251831 | 776 532,33 | - | 1 30405 251 | 05299 | 395 | 18701000 |
| ТФОМС Республики Саха (Якутия) | 1435035635 | 395 | 98701000 | 09 | 0909 4260150931 580 130251831 | 2 520 146,53 | - | 1 30405 251 | 05299 | 395 | 18701000 |
| ТФОМС РСО-Алания | 1501002385 | 395 | 90701000 | 09 | 0909 4260150931 580 130251831 | 788 676,60 | - | 1 30405 251 | 05299 | 395 | 18701000 |
| ТФОМС Республики Татарстан | 1653006786 | 395 | 92701000 | 09 | 0909 4260150931 580 130251831 | 4 421 023,39 | - | 1 30405 251 | 05299 | 395 | 18701000 |
| ТФОМС Республики Тыва | 1701007327 | 395 | 93701000 | 09 | 0909 4260150931 580 130251831 | 38 757,93 | - | 1 30405 251 | 05299 | 395 | 18701000 |
| ТФОМС Удмуртской Республики | 1833002893 | 395 | 94701000 | 09 | 0909 4260150931 580 130251831 | 433 472,69 | - | 1 30405 251 | 05299 | 395 | 18701000 |
| ТФОМС Республики Хакасия | 1901016625 | 395 | 95701000 | 09 | 0909 4260150931 580 130251831 | 70 720,10 | - | 1 30405 251 | 05299 | 395 | 18701000 |
| ТФОМС Чеченской Республики | 2020000330 | 395 | 96701000 | 09 | 0909 4260150931 580 130251831 | 16 083 978,94 | - | 1 30405 251 | 05299 | 395 | 18701000 |
| ТФОМС Чувашской Республики | 2127009985 | 395 | 97701000 | 09 | 0909 4260150931 580 130251831 | 1 451 048,55 | - | 1 30405 251 | 05299 | 395 | 18701000 |
| ТФОМС Алтайского края | 2221002257 | 395 | 01701000 | 09 | 0909 4260150931 580 130251831 | 1 146 615,45 | - | 1 30405 251 | 05299 | 395 | 18701000 |
| ТФОМС Краснодарского края | 2310021886 | 395 | 03701000 | 09 | 0909 4260150931 580 130251831 | 47 584 957,15 | - | 1 30405 251 | 05299 | 395 | 18701000 |
| ТФОМС Красноярского края | 2466039631 | 395 | 04701000 | 09 | 0909 4260150931 580 130251831 | 2 470 983,68 | - | 1 30405 251 | 05299 | 395 | 18701000 |
| ГУ ТФОМС Приморского края | 2540013343 | 395 | 05701000 | 09 | 0909 4260150931 580 130251831 | 805 843,62 | - | 1 30405 251 | 05299 | 395 | 18701000 |
| Ставропольский краевой фонд обязательного медицинского страхования | 2634033112 | 395 | 07701000 | 09 | 0909 4260150931 580 130251831 | 12 138 260,69 | - | 1 30405 251 | 05299 | 395 | 18701000 |
| Хабаровский краевой фонд обязательного медицинского страхования | 2700000539 | 395 | 08701000 | 09 | 0909 4260150931 580 130251831 | 518 717,10 | - | 1 30405 251 | 05299 | 395 | 18701000 |
| ТФОМС Амурской области | 2801028065 | 395 | 10701000 | 09 | 0909 4260150931 580 130251831 | 1 504 161,12 | - | 1 30405 251 | 05299 | 395 | 18701000 |
| ТФОМС Архангельской области | 2901010086 | 395 | 11701000 | 09 | 0909 4260150931 580 130251831 | 1 622 041,02 | - | 1 30405 251 | 05299 | 395 | 18701000 |
| ТФОМС Астраханской области | 3015009330 | 395 | 12701000 | 09 | 0909 4260150931 580 130251831 | 33 141 158,70 | - | 1 30405 251 | 05299 | 395 | 18701000 |
| ТФОМС Белгородской области | 3124014114 | 395 | 14701000 | 09 | 0909 4260150931 580 130251831 | 1 559 003,60 | - | 1 30405 251 | 05299 | 395 | 18701000 |
| ТФОМС Брянской области | 3201001899 | 395 | 15701000 | 09 | 0909 4260150931 580 130251831 | 451 749,52 | - | 1 30405 251 | 05299 | 395 | 18701000 |
| ТФОМС Владимирской области | 3329007728 | 395 | 17701000 | 09 | 0909 4260150931 580 130251831 | 1 982 974,41 | - | 1 30405 251 | 05299 | 395 | 18701000 |
| ГУ ТФОМС Вологодской области | 3525001916 | 395 | 19701000 | 09 | 0909 4260150931 580 130251831 | 917 128,50 | - | 1 30405 251 | 05299 | 395 | 18701000 |
| ТФОМС Воронежской области | 3662013945 | 395 | 20701000 | 09 | 0909 4260150931 580 130251831 | 113 815 024,92 | - | 1 30405 251 | 05299 | 395 | 18701000 |
| ТФОМС Ивановской области | 3729011567 | 395 | 24701000 | 09 | 0909 4260150931 580 130251831 | 625 838,75 | - | 1 30405 251 | 05299 | 395 | 18701000 |
| ГУ ТФОМС Иркутской области | 3811028531 | 395 | 25701000 | 09 | 0909 4260150931 580 130251831 | 843 810,07 | - | 1 30405 251 | 05299 | 395 | 18701000 |
| ТФОМС Калининградской области | 3904006756 | 395 | 27701000 | 09 | 0909 4260150931 580 130251831 | 430 432,76 | - | 1 30405 251 | 05299 | 395 | 18701000 |
| ТФОМС Калужской области | 4027005123 | 395 | 29701000 | 09 | 0909 4260150931 580 130251831 | 19 237 814,83 | - | 1 30405 251 | 05299 | 395 | 18701000 |
| ТФОМС Камчатского края | 4100000724 | 395 | 30701000 | 09 | 0909 4260150931 580 130251831 | 558 329,74 | - | 1 30405 251 | 05299 | 395 | 18701000 |
| ТФОМС Кемеровской области | 4200000446 | 395 | 32701000 | 09 | 0909 4260150931 580 130251831 | 842 552,65 | - | 1 30405 251 | 05299 | 395 | 18701000 |

| | | | | | | | | | | | |
|-------------------------------------|------------|-----|----------|----|-------------------------------|------------------|---|-------------|-------|-----|----------|
| ТФОМС Кировской области | 4347010468 | 395 | 33701000 | 09 | 0909 4260150931 580 130251831 | 2 993 526,46 | - | 1 30405 251 | 05299 | 395 | 18701000 |
| ТФОМС Костромской области | 4401017094 | 395 | 34701000 | 09 | 0909 4260150931 580 130251831 | 513 988,45 | - | 1 30405 251 | 05299 | 395 | 18701000 |
| ТФОМС Курганской области | 4501009241 | 395 | 37701000 | 09 | 0909 4260150931 580 130251831 | 2 786 019,25 | - | 1 30405 251 | 05299 | 395 | 18701000 |
| ТФОМС Курской области | 4629026970 | 395 | 38701000 | 09 | 0909 4260150931 580 130251831 | 1 329 950,85 | - | 1 30405 251 | 05299 | 395 | 18701000 |
| ТФОМС Липецкой области | 4825001789 | 395 | 42701000 | 09 | 0909 4260150931 580 130251831 | 2 848 197,19 | - | 1 30405 251 | 05299 | 395 | 18701000 |
| ТФОМС Магаданской области | 4909052042 | 395 | 44701000 | 09 | 0909 4260150931 580 130251831 | 268 404,94 | - | 1 30405 251 | 05299 | 395 | 18701000 |
| ТФОМС Мурманской области | 5192180029 | 395 | 47701000 | 09 | 0909 4260150931 580 130251831 | 2 243 520,68 | - | 1 30405 251 | 05299 | 395 | 18701000 |
| ТФОМС Нижегородской области | 5253001734 | 395 | 22701000 | 09 | 0909 4260150931 580 130251831 | 5 837 329,71 | - | 1 30405 251 | 05299 | 395 | 18701000 |
| ТФОМС Новгородской области | 5321028840 | 395 | 49701000 | 09 | 0909 4260150931 580 130251831 | 879 031,50 | - | 1 30405 251 | 05299 | 395 | 18701000 |
| ТФОМС Новосибирской области | 5406019019 | 395 | 50701000 | 09 | 0909 4260150931 580 130251831 | 968 389,91 | - | 1 30405 251 | 05299 | 395 | 18701000 |
| ТФОМС Омской области | 5504019137 | 395 | 52701000 | 09 | 0909 4260150931 580 130251831 | 1 770 561,11 | - | 1 30405 251 | 05299 | 395 | 18701000 |
| ТФОМС Оренбургской области | 5610032620 | 395 | 53701000 | 09 | 0909 4260150931 580 130251831 | 1 400 721,70 | - | 1 30405 251 | 05299 | 395 | 18701000 |
| ТФОМС Орловской области | 5752006960 | 395 | 54701000 | 09 | 0909 4260150931 580 130251831 | 363 705,22 | - | 1 30405 251 | 05299 | 395 | 18701000 |
| ТФОМС Пензенской области | 5835004660 | 395 | 58701000 | 09 | 0909 4260150931 580 130251831 | 4 467 402,92 | - | 1 30405 251 | 05299 | 395 | 18701000 |
| ТФОМС Пермского края | 5908071680 | 395 | 57701000 | 09 | 0909 4260150931 580 130251831 | 925 043,42 | - | 1 30405 251 | 05299 | 395 | 18701000 |
| ТФОМС Псковской области | 6027025765 | 395 | 58701000 | 09 | 0909 4260150931 580 130251831 | 638 068,03 | - | 1 30405 251 | 05299 | 395 | 18701000 |
| ТФОМС Ростовской области | 6164025975 | 395 | 60701000 | 09 | 0909 4260150931 580 130251831 | 46 026 388,40 | - | 1 30405 251 | 05299 | 395 | 18701000 |
| ТФОМС Рязанской области | 6229005200 | 395 | 61701000 | 09 | 0909 4260150931 580 130251831 | 796 834,32 | - | 1 30405 251 | 05299 | 395 | 18701000 |
| ТФОМС Самарской области | 6311018192 | 395 | 38701000 | 09 | 0909 4260150931 580 130251831 | 5 806 256,77 | - | 1 30405 251 | 05299 | 395 | 18701000 |
| ТФОМС Саратовской области | 6455005067 | 395 | 63701000 | 09 | 0909 4260150931 580 130251831 | 324 415 686,80 | - | 1 30405 251 | 05299 | 395 | 18701000 |
| ТФОМС Сахалинской области | 6500005047 | 395 | 64701000 | 09 | 0909 4260150931 580 130251831 | 898 891,14 | - | 1 30405 251 | 05299 | 395 | 18701000 |
| ТФОМС Свердловской области | 6658014910 | 395 | 65701000 | 09 | 0909 4260150931 580 130251831 | 2 881 653,67 | - | 1 30405 251 | 05299 | 395 | 18701000 |
| ТФОМС Смоленской области | 6730001897 | 395 | 66701000 | 09 | 0909 4260150931 580 130251831 | 1 504 779,78 | - | 1 30405 251 | 05299 | 395 | 18701000 |
| ТФОМС Тамбовской области | 6831000265 | 395 | 68701000 | 09 | 0909 4260150931 580 130251831 | 39 376 456,79 | - | 1 30405 251 | 05299 | 395 | 18701000 |
| ТФОМС Тверской области | 6905003721 | 395 | 28701000 | 09 | 0909 4260150931 580 130251831 | 1 595 876,09 | - | 1 30405 251 | 05299 | 395 | 18701000 |
| ТФОМС Томской области | 7017001421 | 395 | 69701000 | 09 | 0909 4260150931 580 130251831 | 607 389,13 | - | 1 30405 251 | 05299 | 395 | 18701000 |
| ТФОМС Тульской области | 7107026188 | 395 | 70701000 | 09 | 0909 4260150931 580 130251831 | 4 586 073,63 | - | 1 30405 251 | 05299 | 395 | 18701000 |
| ТФОМС Тюменской области | 7202028893 | 395 | 71701000 | 09 | 0909 4260150931 580 130251831 | 1 951 082,97 | - | 1 30405 251 | 05299 | 395 | 18701000 |
| ТФОМС Ульяновской области | 7303003042 | 395 | 73701000 | 09 | 0909 4260150931 580 130251831 | 805 613,87 | - | 1 30405 251 | 05299 | 395 | 18701000 |
| ТФОМС Челябинской области | 7453041061 | 395 | 75701000 | 09 | 0909 4260150931 580 130251831 | 2 478 113,30 | - | 1 30405 251 | 05299 | 395 | 18701000 |
| ТФОМС Забайкальского края | 7536009199 | 395 | 76701000 | 09 | 0909 4260150931 580 130251831 | 194 051,26 | - | 1 30405 251 | 05299 | 395 | 18701000 |
| ТФОМС Ярославской области | 7608000366 | 395 | 78701000 | 09 | 0909 4260150931 580 130251831 | 906 780,55 | - | 1 30405 251 | 05299 | 395 | 18701000 |
| ТФОМС Московской области | 7702129350 | 395 | 46704000 | 09 | 0909 4260150931 580 130251831 | 148 283 108,30 | - | 1 30405 251 | 05299 | 395 | 18701000 |
| Московский городской фонд ОМС | 7704043123 | 395 | 45915000 | 09 | 0909 4260150931 580 130251831 | 340 840 243,08 | - | 1 30405 251 | 05299 | 395 | 18701000 |
| ТФОМС Санкт-Петербурга | 7808024083 | 395 | 40373000 | 09 | 0909 4260150931 580 130251831 | 86 249 655,23 | - | 1 30405 251 | 05299 | 395 | 18701000 |
| ТФОМС Ленинградской области | 7815000132 | 395 | 41612101 | 09 | 0909 4260150931 580 130251831 | 9 285 507,64 | - | 1 30405 251 | 05299 | 395 | 18701000 |
| ТФОМС Еврейской автономной области | 7900000682 | 395 | 99701000 | 09 | 0909 4260150931 580 130251831 | 118 132,25 | - | 1 30405 251 | 05299 | 395 | 18701000 |
| ТФОМС Ненецкого автономного округа | 8300010413 | 395 | 11851000 | 09 | 0909 4260150931 580 130251831 | 524 979,11 | - | 1 30405 251 | 05299 | 395 | 18701000 |
| ТФОМС Югры | 8601001726 | 395 | 71871000 | 09 | 0909 4260150931 580 130251831 | 6 988 922,15 | - | 1 30405 251 | 05299 | 395 | 18701000 |
| Чукотский ТФОМС | 8700000321 | 395 | 77701000 | 09 | 0909 4260150931 580 130251831 | 391 859,12 | - | 1 30405 251 | 05299 | 395 | 18701000 |
| ТФОМС ЯНАО | 8901006041 | 395 | 71951000 | 09 | 0909 4260150931 580 130251831 | 6 284 666,16 | - | 1 30405 251 | 05299 | 395 | 18701000 |
| ТФОМС Республики Крым | 9102009182 | 395 | 35701000 | 09 | 0909 4260150931 580 130251831 | 5 221 619,10 | - | 1 30405 251 | 05299 | 395 | 18701000 |
| ТФОМС города Севастополь | 9204002883 | 395 | 67000000 | 09 | 0909 4260150931 580 130251831 | 1 164 109,99 | - | 1 30405 251 | 05299 | 395 | 18701000 |
| ТФОМС Байконур | 9901003155 | 395 | 55000000 | 09 | 0909 4260150931 580 130251831 | 433 927,33 | - | 1 30405 251 | 05299 | 395 | 18701000 |
| Итого | x | x | x | x | x | 1 364 999 841,90 | - | x | x | x | x |
| в том числе по номеру (коду) счета: | x | | | | | | | | | | |
| | | | 79701000 | 09 | 0000 0000000000 000 130251831 | 1 776 804,73 | - | | | | x |
| | | | 80701000 | 09 | 0000 0000000000 000 130251831 | 4 059 374,85 | - | | | | x |
| | | | 81701000 | 09 | 0000 0000000000 000 130251831 | 211 602,58 | - | | | | x |
| | | | 84701000 | 09 | 0000 0000000000 000 130251831 | 210 207,25 | - | | | | x |
| | | | 82701000 | 09 | 0000 0000000000 000 130251831 | 6 291 014,60 | - | | | | x |
| | | | 26706000 | 09 | 0000 0000000000 000 130251831 | 423 872,91 | - | | | | x |
| | | | 83701000 | 09 | 0000 0000000000 000 130251831 | 954 899,30 | - | | | | x |
| | | | 85701000 | 09 | 0000 0000000000 000 130251831 | 7 273 096,01 | - | | | | x |
| | | | 91701000 | 09 | 0000 0000000000 000 130251831 | 763 914,68 | - | | | | x |
| | | | 86701000 | 09 | 0000 0000000000 000 130251831 | 927 361,51 | - | | | | x |
| | | | 87701000 | 09 | 0000 0000000000 000 130251831 | 1 834 366,16 | - | | | | x |
| | | | 88701000 | 09 | 0000 0000000000 000 130251831 | 683 054,71 | - | | | | x |
| | | | 89701000 | 09 | 0000 0000000000 000 130251831 | 776 532,33 | - | | | | x |
| | | | 98701000 | 09 | 0000 0000000000 000 130251831 | 2 520 146,53 | - | | | | x |
| | | | 90701000 | 09 | 0000 0000000000 000 130251831 | 786 676,60 | - | | | | x |
| | | | 92701000 | 09 | 0000 0000000000 000 130251831 | 4 421 023,39 | - | | | | x |
| | | | 93701000 | 09 | 0000 0000000000 000 130251831 | 38 757,93 | - | | | | x |
| | | | 94701000 | 09 | 0000 0000000000 000 130251831 | 433 472,69 | - | | | | x |

| | | | | | | | | | |
|--|----------|----|-------------------------------|----------------|---|--|--|--|---|
| | 95701000 | 09 | 0000 0000000000 000 130251831 | 70 720,10 | - | | | | x |
| | 96701000 | 09 | 0000 0000000000 000 130251831 | 16 083 976,94 | - | | | | x |
| | 97701000 | 09 | 0000 0000000000 000 130251831 | 1 451 048,55 | - | | | | x |
| | 01701000 | 09 | 0000 0000000000 000 130251831 | 1 146 615,45 | - | | | | x |
| | 03701000 | 09 | 0000 0000000000 000 130251831 | 47 584 957,15 | - | | | | x |
| | 04701000 | 09 | 0000 0000000000 000 130251831 | 2 470 983,68 | - | | | | x |
| | 05701000 | 09 | 0000 0000000000 000 130251831 | 805 843,62 | - | | | | x |
| | 07701000 | 09 | 0000 0000000000 000 130251831 | 12 138 260,69 | - | | | | x |
| | 08701000 | 09 | 0000 0000000000 000 130251831 | 518 717,10 | - | | | | x |
| | 10701000 | 09 | 0000 0000000000 000 130251831 | 1 504 161,12 | - | | | | x |
| | 11701000 | 09 | 0000 0000000000 000 130251831 | 1 622 041,02 | - | | | | x |
| | 12701000 | 09 | 0000 0000000000 000 130251831 | 33 141 158,70 | - | | | | x |
| | 14701000 | 09 | 0000 0000000000 000 130251831 | 1 559 003,60 | - | | | | x |
| | 15701000 | 09 | 0000 0000000000 000 130251831 | 451 749,52 | - | | | | x |
| | 17701000 | 09 | 0000 0000000000 000 130251831 | 1 982 974,41 | - | | | | x |
| | 19701000 | 09 | 0000 0000000000 000 130251831 | 917 128,50 | - | | | | x |
| | 20701000 | 09 | 0000 0000000000 000 130251831 | 113 815 024,92 | - | | | | x |
| | 24701000 | 09 | 0000 0000000000 000 130251831 | 625 838,75 | - | | | | x |
| | 25701000 | 09 | 0000 0000000000 000 130251831 | 843 810,07 | - | | | | x |
| | 27701000 | 09 | 0000 0000000000 000 130251831 | 430 432,76 | - | | | | x |
| | 29701000 | 09 | 0000 0000000000 000 130251831 | 19 237 814,83 | - | | | | x |
| | 30701000 | 09 | 0000 0000000000 000 130251831 | 558 329,74 | - | | | | x |
| | 32701000 | 09 | 0000 0000000000 000 130251831 | 842 552,65 | - | | | | x |
| | 33701000 | 09 | 0000 0000000000 000 130251831 | 2 993 526,46 | - | | | | x |
| | 34701000 | 09 | 0000 0000000000 000 130251831 | 513 988,45 | - | | | | x |
| | 37701000 | 09 | 0000 0000000000 000 130251831 | 2 786 019,25 | - | | | | x |
| | 38701000 | 09 | 0000 0000000000 000 130251831 | 1 329 950,85 | - | | | | x |
| | 42701000 | 09 | 0000 0000000000 000 130251831 | 2 848 197,19 | - | | | | x |
| | 44701000 | 09 | 0000 0000000000 000 130251831 | 268 404,94 | - | | | | x |
| | 47701000 | 09 | 0000 0000000000 000 130251831 | 2 243 520,68 | - | | | | x |
| | 22701000 | 09 | 0000 0000000000 000 130251831 | 5 837 329,71 | - | | | | x |
| | 49701000 | 09 | 0000 0000000000 000 130251831 | 879 031,50 | - | | | | x |
| | 50701000 | 09 | 0000 0000000000 000 130251831 | 966 389,91 | - | | | | x |
| | 52701000 | 09 | 0000 0000000000 000 130251831 | 1 770 561,11 | - | | | | x |
| | 53701000 | 09 | 0000 0000000000 000 130251831 | 1 400 721,70 | - | | | | x |
| | 54701000 | 09 | 0000 0000000000 000 130251831 | 363 705,22 | - | | | | x |
| | 56701000 | 09 | 0000 0000000000 000 130251831 | 4 467 402,92 | - | | | | x |
| | 57701000 | 09 | 0000 0000000000 000 130251831 | 925 043,42 | - | | | | x |
| | 58701000 | 09 | 0000 0000000000 000 130251831 | 638 068,03 | - | | | | x |
| | 60701000 | 09 | 0000 0000000000 000 130251831 | 46 026 388,40 | - | | | | x |
| | 61701000 | 09 | 0000 0000000000 000 130251831 | 796 834,32 | - | | | | x |
| | 36701000 | 09 | 0000 0000000000 000 130251831 | 5 806 256,77 | - | | | | x |
| | 63701000 | 09 | 0000 0000000000 000 130251831 | 324 415 686,80 | - | | | | x |
| | 64701000 | 09 | 0000 0000000000 000 130251831 | 898 891,14 | - | | | | x |
| | 65701000 | 09 | 0000 0000000000 000 130251831 | 2 881 653,67 | - | | | | x |
| | 68701000 | 09 | 0000 0000000000 000 130251831 | 1 504 779,78 | - | | | | x |
| | 68701000 | 09 | 0000 0000000000 000 130251831 | 39 376 456,79 | - | | | | x |
| | 28701000 | 09 | 0000 0000000000 000 130251831 | 1 595 876,09 | - | | | | x |
| | 69701000 | 09 | 0000 0000000000 000 130251831 | 607 389,13 | - | | | | x |
| | 70701000 | 09 | 0000 0000000000 000 130251831 | 4 586 073,63 | - | | | | x |
| | 71701000 | 09 | 0000 0000000000 000 130251831 | 1 951 082,97 | - | | | | x |
| | 73701000 | 09 | 0000 0000000000 000 130251831 | 805 613,87 | - | | | | x |
| | 75701000 | 09 | 0000 0000000000 000 130251831 | 2 478 113,30 | - | | | | x |
| | 76701000 | 09 | 0000 0000000000 000 130251831 | 194 051,26 | - | | | | x |
| | 78701000 | 09 | 0000 0000000000 000 130251831 | 906 780,55 | - | | | | x |
| | 46704000 | 09 | 0000 0000000000 000 130251831 | 148 263 108,30 | - | | | | x |
| | 45915000 | 09 | 0000 0000000000 000 130251831 | 340 840 243,08 | - | | | | x |
| | 40373000 | 09 | 0000 0000000000 000 130251831 | 88 249 655,23 | - | | | | x |
| | 41612101 | 09 | 0000 0000000000 000 130251831 | 9 285 507,64 | - | | | | x |
| | 99701000 | 09 | 0000 0000000000 000 130251831 | 118 132,25 | - | | | | x |
| | 11851000 | 09 | 0000 0000000000 000 130251831 | 524 979,11 | - | | | | x |
| | 71871000 | 09 | 0000 0000000000 000 130251831 | 6 968 922,15 | - | | | | x |
| | 77701000 | 09 | 0000 0000000000 000 130251831 | 391 859,12 | - | | | | x |
| | 71951000 | 09 | 0000 0000000000 000 130251831 | 6 284 666,16 | - | | | | x |

| | | | | | | | | | | | |
|--|-----|----------|----|-------------------------------|----------------|---|-------------|--|--|--|---|
| | | 35701000 | 09 | 0000 0000000000 000 130251831 | 5 221 619,10 | - | | | | | x |
| | | 67000000 | 09 | 0000 0000000000 000 130251831 | 1 164 109,99 | - | | | | | x |
| | | 55000000 | 09 | 0000 0000000000 000 130251831 | 433 927,33 | - | | | | | x |
| | | | | | | | | | | | |
| | 395 | 79701000 | 09 | 0909 4260150931 580 130251831 | 1 776 804,73 | - | 1 30405 251 | | | | |
| | 395 | 80701000 | 09 | 0909 4260150931 580 130251831 | 4 059 374,85 | - | 1 30405 251 | | | | |
| | 395 | 81701000 | 09 | 0909 4260150931 580 130251831 | 211 602,58 | - | 1 30405 251 | | | | |
| | 395 | 84701000 | 09 | 0909 4260150931 580 130251831 | 210 207,25 | - | 1 30405 251 | | | | |
| | 395 | 82701000 | 09 | 0909 4260150931 580 130251831 | 6 291 014,60 | - | 1 30405 251 | | | | |
| | 395 | 28706000 | 09 | 0909 4260150931 580 130251831 | 423 872,91 | - | 1 30405 251 | | | | |
| | 395 | 83701000 | 09 | 0909 4260150931 580 130251831 | 954 899,30 | - | 1 30405 251 | | | | |
| | 395 | 85701000 | 09 | 0909 4260150931 580 130251831 | 7 273 096,01 | - | 1 30405 251 | | | | |
| | 395 | 91701000 | 09 | 0909 4260150931 580 130251831 | 763 914,68 | - | 1 30405 251 | | | | |
| | 395 | 86701000 | 09 | 0909 4260150931 580 130251831 | 927 361,51 | - | 1 30405 251 | | | | |
| | 395 | 87701000 | 09 | 0909 4260150931 580 130251831 | 1 834 366,16 | - | 1 30405 251 | | | | |
| | 395 | 88701000 | 09 | 0909 4260150931 580 130251831 | 683 054,71 | - | 1 30405 251 | | | | |
| | 395 | 89701000 | 09 | 0909 4260150931 580 130251831 | 776 532,33 | - | 1 30405 251 | | | | |
| | 395 | 98701000 | 09 | 0909 4260150931 580 130251831 | 2 520 146,53 | - | 1 30405 251 | | | | |
| | 395 | 90701000 | 09 | 0909 4260150931 580 130251831 | 786 676,60 | - | 1 30405 251 | | | | |
| | 395 | 92701000 | 09 | 0909 4260150931 580 130251831 | 4 421 023,39 | - | 1 30405 251 | | | | |
| | 395 | 93701000 | 09 | 0909 4260150931 580 130251831 | 38 757,93 | - | 1 30405 251 | | | | |
| | 395 | 94701000 | 09 | 0909 4260150931 580 130251831 | 433 472,69 | - | 1 30405 251 | | | | |
| | 395 | 95701000 | 09 | 0909 4260150931 580 130251831 | 70 720,10 | - | 1 30405 251 | | | | |
| | 395 | 96701000 | 09 | 0909 4260150931 580 130251831 | 18 083 976,94 | - | 1 30405 251 | | | | |
| | 395 | 97701000 | 09 | 0909 4260150931 580 130251831 | 1 451 048,55 | - | 1 30405 251 | | | | |
| | 395 | 01701000 | 09 | 0909 4260150931 580 130251831 | 1 146 615,45 | - | 1 30405 251 | | | | |
| | 395 | 03701000 | 09 | 0909 4260150931 580 130251831 | 47 584 957,15 | - | 1 30405 251 | | | | |
| | 395 | 04701000 | 09 | 0909 4260150931 580 130251831 | 2 470 983,68 | - | 1 30405 251 | | | | |
| | 395 | 05701000 | 09 | 0909 4260150931 580 130251831 | 805 843,62 | - | 1 30405 251 | | | | |
| | 395 | 07701000 | 09 | 0909 4260150931 580 130251831 | 12 138 260,69 | - | 1 30405 251 | | | | |
| | 395 | 08701000 | 09 | 0909 4260150931 580 130251831 | 518 717,10 | - | 1 30405 251 | | | | |
| | 395 | 10701000 | 09 | 0909 4260150931 580 130251831 | 1 504 161,12 | - | 1 30405 251 | | | | |
| | 395 | 11701000 | 09 | 0909 4260150931 580 130251831 | 1 622 041,02 | - | 1 30405 251 | | | | |
| | 395 | 12701000 | 09 | 0909 4260150931 580 130251831 | 33 141 158,70 | - | 1 30405 251 | | | | |
| | 395 | 14701000 | 09 | 0909 4260150931 580 130251831 | 1 559 003,60 | - | 1 30405 251 | | | | |
| | 395 | 15701000 | 09 | 0909 4260150931 580 130251831 | 451 749,52 | - | 1 30405 251 | | | | |
| | 395 | 17701000 | 09 | 0909 4260150931 580 130251831 | 1 982 974,41 | - | 1 30405 251 | | | | |
| | 395 | 19701000 | 09 | 0909 4260150931 580 130251831 | 917 128,50 | - | 1 30405 251 | | | | |
| | 395 | 20701000 | 09 | 0909 4260150931 580 130251831 | 113 815 024,92 | - | 1 30405 251 | | | | |
| | 395 | 24701000 | 09 | 0909 4260150931 580 130251831 | 625 838,75 | - | 1 30405 251 | | | | |
| | 395 | 25701000 | 09 | 0909 4260150931 580 130251831 | 843 810,07 | - | 1 30405 251 | | | | |
| | 395 | 27701000 | 09 | 0909 4260150931 580 130251831 | 430 432,76 | - | 1 30405 251 | | | | |
| | 395 | 29701000 | 09 | 0909 4260150931 580 130251831 | 19 237 814,83 | - | 1 30405 251 | | | | |
| | 395 | 30701000 | 09 | 0909 4260150931 580 130251831 | 558 329,74 | - | 1 30405 251 | | | | |
| | 395 | 32701000 | 09 | 0909 4260150931 580 130251831 | 842 552,65 | - | 1 30405 251 | | | | |
| | 395 | 33701000 | 09 | 0909 4260150931 580 130251831 | 2 993 526,46 | - | 1 30405 251 | | | | |
| | 395 | 34701000 | 09 | 0909 4260150931 580 130251831 | 513 988,45 | - | 1 30405 251 | | | | |
| | 395 | 37701000 | 09 | 0909 4260150931 580 130251831 | 2 786 019,25 | - | 1 30405 251 | | | | |
| | 395 | 38701000 | 09 | 0909 4260150931 580 130251831 | 1 329 950,85 | - | 1 30405 251 | | | | |
| | 395 | 42701000 | 09 | 0909 4260150931 580 130251831 | 2 848 197,19 | - | 1 30405 251 | | | | |
| | 395 | 44701000 | 09 | 0909 4260150931 580 130251831 | 268 404,94 | - | 1 30405 251 | | | | |
| | 395 | 47701000 | 09 | 0909 4260150931 580 130251831 | 2 243 520,68 | - | 1 30405 251 | | | | |
| | 395 | 22701000 | 09 | 0909 4260150931 580 130251831 | 5 837 329,71 | - | 1 30405 251 | | | | |
| | 395 | 49701000 | 09 | 0909 4260150931 580 130251831 | 879 031,50 | - | 1 30405 251 | | | | |
| | 395 | 50701000 | 09 | 0909 4260150931 580 130251831 | 968 389,91 | - | 1 30405 251 | | | | |
| | 395 | 52701000 | 09 | 0909 4260150931 580 130251831 | 1 770 561,11 | - | 1 30405 251 | | | | |
| | 395 | 53701000 | 09 | 0909 4260150931 580 130251831 | 1 400 721,70 | - | 1 30405 251 | | | | |
| | 395 | 54701000 | 09 | 0909 4260150931 580 130251831 | 363 705,22 | - | 1 30405 251 | | | | |
| | 395 | 56701000 | 09 | 0909 4260150931 580 130251831 | 4 467 402,92 | - | 1 30405 251 | | | | |
| | 395 | 57701000 | 09 | 0909 4260150931 580 130251831 | 925 043,42 | - | 1 30405 251 | | | | |
| | 395 | 58701000 | 09 | 0909 4260150931 580 130251831 | 638 068,03 | - | 1 30405 251 | | | | |
| | 395 | 60701000 | 09 | 0909 4260150931 580 130251831 | 46 026 388,40 | - | 1 30405 251 | | | | |
| | 395 | 61701000 | 09 | 0909 4260150931 580 130251831 | 796 834,32 | - | 1 30405 251 | | | | |

из них:
денежные расчеты

| | | | | | | | | |
|-----|----------|----|-------------------------------|----------------|---|-------------|--|--|
| 395 | 36701000 | 09 | 0909 4260150931 580 130251831 | 5 808 256,77 | - | 1 30405 251 | | |
| 395 | 63701000 | 09 | 0909 4260150931 580 130251831 | 324 415 686,80 | - | 1 30405 251 | | |
| 395 | 64701000 | 09 | 0909 4260150931 580 130251831 | 898 891,14 | - | 1 30405 251 | | |
| 395 | 65701000 | 09 | 0909 4260150931 580 130251831 | 2 881 653,67 | - | 1 30405 251 | | |
| 395 | 66701000 | 09 | 0909 4260150931 580 130251831 | 1 504 779,78 | - | 1 30405 251 | | |
| 395 | 68701000 | 09 | 0909 4260150931 580 130251831 | 39 376 456,79 | - | 1 30405 251 | | |
| 395 | 28701000 | 09 | 0909 4260150931 580 130251831 | 1 595 876,09 | - | 1 30405 251 | | |
| 395 | 69701000 | 09 | 0909 4260150931 580 130251831 | 607 389,13 | - | 1 30405 251 | | |
| 395 | 70701000 | 09 | 0909 4260150931 580 130251831 | 4 586 073,63 | - | 1 30405 251 | | |
| 395 | 71701000 | 09 | 0909 4260150931 580 130251831 | 1 951 082,97 | - | 1 30405 251 | | |
| 395 | 73701000 | 09 | 0909 4260150931 580 130251831 | 805 613,87 | - | 1 30405 251 | | |
| 395 | 75701000 | 09 | 0909 4260150931 580 130251831 | 2 478 113,30 | - | 1 30405 251 | | |
| 395 | 76701000 | 09 | 0909 4260150931 580 130251831 | 194 051,26 | - | 1 30405 251 | | |
| 395 | 78701000 | 09 | 0909 4260150931 580 130251831 | 906 780,55 | - | 1 30405 251 | | |
| 395 | 48704000 | 09 | 0909 4260150931 580 130251831 | 148 263 108,30 | - | 1 30405 251 | | |
| 395 | 45915000 | 09 | 0909 4260150931 580 130251831 | 340 840 243,08 | - | 1 30405 251 | | |
| 395 | 40373000 | 09 | 0909 4260150931 580 130251831 | 86 249 655,23 | - | 1 30405 251 | | |
| 395 | 41612101 | 09 | 0909 4260150931 580 130251831 | 9 285 507,64 | - | 1 30405 251 | | |
| 395 | 99701000 | 09 | 0909 4260150931 580 130251831 | 118 132,25 | - | 1 30405 251 | | |
| 395 | 11851000 | 09 | 0909 4260150931 580 130251831 | 524 979,11 | - | 1 30405 251 | | |
| 395 | 71871000 | 09 | 0909 4260150931 580 130251831 | 6 968 922,15 | - | 1 30405 251 | | |
| 395 | 77701000 | 09 | 0909 4260150931 580 130251831 | 391 859,12 | - | 1 30405 251 | | |
| 395 | 71951000 | 09 | 0909 4260150931 580 130251831 | 6 284 866,16 | - | 1 30405 251 | | |
| 395 | 35701000 | 09 | 0909 4260150931 580 130251831 | 5 221 619,10 | - | 1 30405 251 | | |
| 395 | 67000000 | 09 | 0909 4260150931 580 130251831 | 1 164 109,99 | - | 1 30405 251 | | |
| 395 | 55000000 | 09 | 0909 4260150931 580 130251831 | 433 927,33 | - | 1 30405 251 | | |

надлежащие расчеты

Руководитель

Самарина
(подпись)

Т.В. Самарина
(расшифровка подписи)

Главный бухгалтер

Пчелинцева
(подпись)

Н.А. Пчелинцева
(расшифровка подписи)

Централизованная бухгалтерия

(наименование, ОГРН, ИНН, КПП, местонахождение)

Руководитель
(уполномоченное лицо)

(должность)

(подпись)

(расшифровка подписи)

Исполнитель

(подпись)

(расшифровка подписи)

(телефон, e-mail)

13 января 2020 г.

**СПРАВКА
ПО КОНСОЛИДИРУЕМЫМ РАСЧЕТАМ
на 1 января 2020 г.**

Форма по ОКУД
Дата

по ОКПО

Номер (код) организации

Глава по БК

по ОКТМО

Код счета бюджетного учета

по ОКЕИ

| КОДЫ | |
|------------|--|
| 0503125 | |
| 01.01.2020 | |
| 22585604 | |
| 18505299 | |
| 395 | |
| 18701000 | |
| 140110151 | |
| 383 | |

Наименование финансового органа; органа, осуществляющего кассовое обслуживание; органа казначейства; главного распорядителя, распорядителя, получателя бюджетных средств, главного администратора, администратора доходов бюджета, главного администратора, администратора источников финансирования дефицита бюджета

Наименование бюджета (публично-правового образования)

Наименование вида деятельности

Государственное учреждение "ТФОМС" Волгоградской области

Бюджет Территориального фонда обязательного медицинского страхования Волгоградской области

Деятельность, осуществляемая за счет средств соответствующего бюджета

Периодичность: месячная, квартальная, годовая

Единица измерения: руб.

| Контрагент | | | | | Номер счета бюджетного учета | Сумма | | Код корреспонди рующего счета бюджетного учета | Контрагент по консолидируемым расчетам | | |
|--|----------------------------|----------------|----------|---------------------|---------------------------------|-----------|----------------|--|--|----------------|----------|
| наименование | Номер (код) организации | код | | | | по дебету | по кредиту | | Номер (код) организации | код | |
| | | главы по БК | по ОКТМО | элемента бюджета | | | | | | главы по БК | по ОКТМО |
| 1 | 2 | 3 | 4 | 5 | 6 | 7 | 8 | 9 | 10 | 11 | 12 |
| ТФОМС Республики Адыгея | 0105005119 | 395 | 79701000 | 09 | 2025999909 0000 150 140110151 | - | 643 157,10 | 1 20551 561 | 05299 | 395 | 18701000 |
| ТФОМС Республики Адыгея | 0105005119 | 395 | 79701000 | 09 | 2187300009 0000 150 140110151 | - | 36 598,55 | 1 20551 561 | 05299 | 395 | 18701000 |
| ГУ ТФОМС Республики Башкортостан | 0274026307 | 395 | 80701000 | 09 | 2025999909 0000 150 140110151 | - | 2 313 802,50 | 1 20551 561 | 05299 | 395 | 18701000 |
| ТФОМС Республики Бурятия | 0323029832 | 395 | 81701000 | 09 | 2025999909 0000 150 140110151 | - | 508 847,10 | 1 20551 561 | 05299 | 395 | 18701000 |
| ТФОМС Республики Алтай | 0411008729 | 395 | 84701000 | 09 | 2025999909 0000 150 140110151 | - | 112 095,10 | 1 20551 561 | 05299 | 395 | 18701000 |
| ТФОМС Республики Дагестан | 0541012412 | 395 | 82701000 | 09 | 2025999909 0000 150 140110151 | - | 20 389 383,00 | 1 20551 561 | 05299 | 395 | 18701000 |
| ТФОМС Республики Ингушетия | 0602013600 | 395 | 26706000 | 09 | 2025999909 0000 150 140110151 | - | 1 171 510,20 | 1 20551 561 | 05299 | 395 | 18701000 |
| ТФОМС Кабардино - Балкарской Республики | 0711026775 | 395 | 83701000 | 09 | 2025999909 0000 150 140110151 | - | 1 069 249,30 | 1 20551 561 | 05299 | 395 | 18701000 |
| ТФОМС Республики Калмыкия | 0814010294 | 395 | 85701000 | 09 | 2025999909 0000 150 140110151 | - | 78 639 297,38 | 1 20551 561 | 05299 | 395 | 18701000 |
| Карачаево-Черкесский республиканский ТФОМС | 0901006343 | 395 | 91701000 | 09 | 2025999909 0000 150 140110151 | - | 772 238,80 | 1 20551 561 | 05299 | 395 | 18701000 |
| ТФОМС Республики Карелия | 1001040054 | 395 | 86701000 | 09 | 2025999909 0000 150 140110151 | - | 612 228,70 | 1 20551 561 | 05299 | 395 | 18701000 |
| ГУ ТФОМС Республики Коми | 1101471047 | 395 | 87701000 | 09 | 2025999909 0000 150 140110151 | - | 3 608 976,90 | 1 20551 561 | 05299 | 395 | 18701000 |
| ТФОМС Республики Марий Эл | 1200000345 | 395 | 88701000 | 09 | 2025999909 0000 150 140110151 | - | 493 416,70 | 1 20551 561 | 05299 | 395 | 18701000 |
| ТФОМС Республики Мордовия | 1325026813 | 395 | 89701000 | 09 | 2025999909 0000 150 140110151 | - | 309 441,10 | 1 20551 561 | 05299 | 395 | 18701000 |
| ТФОМС Республики Саха (Якутия) | 1435035835 | 395 | 98701000 | 09 | 2025999909 0000 150 140110151 | - | 3 087 974,50 | 1 20551 561 | 05299 | 395 | 18701000 |
| ТФОМС РСО-Алания | 1501002385 | 395 | 90701000 | 09 | 2025999909 0000 150 140110151 | - | 3 233 462,60 | 1 20551 561 | 05299 | 395 | 18701000 |
| ТФОМС Республики Татарстан | 1653006786 | 395 | 92701000 | 09 | 2025999909 0000 150 140110151 | - | 2 016 421,50 | 1 20551 561 | 05299 | 395 | 18701000 |
| ТФОМС Республики Тыва | 1701007327 | 395 | 93701000 | 09 | 2025999909 0000 150 140110151 | - | 3 211,00 | 1 20551 561 | 05299 | 395 | 18701000 |
| ТФОМС Удмуртской Республики | 1833002893 | 395 | 94701000 | 09 | 2025999909 0000 150 140110151 | - | 765 067,47 | 1 20551 561 | 05299 | 395 | 18701000 |
| ТФОМС Республики Хакасия | 1901016825 | 395 | 95701000 | 09 | 2025999909 0000 150 140110151 | - | 181 978,50 | 1 20551 561 | 05299 | 395 | 18701000 |
| ТФОМС Чеченской Республики | 2020000330 | 395 | 96701000 | 09 | 2025999909 0000 150 140110151 | - | 14 857 412,70 | 1 20551 561 | 05299 | 395 | 18701000 |
| ТФОМС Чувашской Республики | 2127009985 | 395 | 97701000 | 09 | 2025999909 0000 150 140110151 | - | 670 677,60 | 1 20551 561 | 05299 | 395 | 18701000 |
| ТФОМС Алтайского края | 2221002257 | 395 | 01701000 | 09 | 2025999909 0000 150 140110151 | - | 914 853,80 | 1 20551 561 | 05299 | 395 | 18701000 |
| ТФОМС Краснодарского края | 2310021886 | 395 | 03701000 | 09 | 2025999909 0000 150 140110151 | - | 30 655 533,90 | 1 20551 561 | 05299 | 395 | 18701000 |
| ТФОМС Красноярского края | 2466039631 | 395 | 04701000 | 09 | 2025999909 0000 150 140110151 | - | 2 564 255,70 | 1 20551 561 | 05299 | 395 | 18701000 |
| ГУ ТФОМС Приморского края | 2540013343 | 395 | 05701000 | 09 | 2187300009 0000 150 140110151 | - | 384,08 | 1 20551 561 | 05299 | 395 | 18701000 |
| ГУ ТФОМС Приморского края | 2540013343 | 395 | 05701000 | 09 | 2025999909 0000 150 140110151 | - | 1 028 261,50 | 1 20551 561 | 05299 | 395 | 18701000 |
| Ставропольский краевой фонд обязательного медицинского страхования | 2634033112 | 395 | 07701000 | 09 | 2025999909 0000 150 140110151 | - | 15 897 503,30 | 1 20551 561 | 05299 | 395 | 18701000 |
| Хабаровский краевой фонд обязательного медицинского страхования | 2700000539 | 395 | 08701000 | 09 | 2025999909 0000 150 140110151 | - | 918 147,00 | 1 20551 561 | 05299 | 395 | 18701000 |
| ТФОМС Амурской области | 2801028065 | 395 | 10701000 | 09 | 2025999909 0000 150 140110151 | - | 834 565,90 | 1 20551 561 | 05299 | 395 | 18701000 |
| ТФОМС Архангельской области | 2901010086 | 395 | 11701000 | 09 | 2025999909 0000 150 140110151 | - | 1 637 493,30 | 1 20551 561 | 05299 | 395 | 18701000 |
| ТФОМС Астраханской области | 3015009330 | 395 | 12701000 | 09 | 2025999909 0000 150 140110151 | - | 179 026 173,06 | 1 20551 561 | 05299 | 395 | 18701000 |
| ТФОМС Белгородской области | 3124014114 | 395 | 14701000 | 09 | 2025999909 0000 150 140110151 | - | 1 677 162,30 | 1 20551 561 | 05299 | 395 | 18701000 |
| ТФОМС Брянской области | 3201001899 | 395 | 15701000 | 09 | 2025999909 0000 150 140110151 | - | 863 547,80 | 1 20551 561 | 05299 | 395 | 18701000 |
| ТФОМС Владимирской области | 3329007728 | 395 | 17701000 | 09 | 2025999909 0000 150 140110151 | - | 1 035 584,00 | 1 20551 561 | 05299 | 395 | 18701000 |
| Ком. здрав.Адм.обл. | 3444050369 | 811 | 18701000 | 02 | 2185136009 0000 150 140110151 | - | 3 988 618,28 | 1 20551 561 | 05299 | 395 | 18701000 |
| ГУ ТФОМС Вологодской области | 3525001916 | 395 | 19701000 | 09 | 2025999909 0000 150 140110151 | - | 523 632,90 | 1 20551 561 | 05299 | 395 | 18701000 |
| ТФОМС Воронежской области | 3662013945 | 395 | 20701000 | 09 | 2025999909 0000 150 140110151 | - | 16 208 016,10 | 1 20551 561 | 05299 | 395 | 18701000 |
| ТФОМС Ивановской области | 3729011567 | 395 | 24701000 | 09 | 2025999909 0000 150 140110151 | - | 1 179 953,50 | 1 20551 561 | 05299 | 395 | 18701000 |
| ГУ ТФОМС Иркутской области | 3811028531 | 395 | 25701000 | 09 | 2025999909 0000 150 140110151 | - | 1 697 574,20 | 1 20551 561 | 05299 | 395 | 18701000 |
| ТФОМС Калининградской области | 3904006756 | 395 | 27701000 | 09 | 2187300009 0000 150 140110151 | - | 968,76 | 1 20551 561 | 05299 | 395 | 18701000 |

| | | | | | | | | | | | |
|-------------------------------------|------------|-----|----------|----|-------------------------------|---------------|-------------------|-------------|-------|-----|----------|
| ТФОМС Калининградской области | 3904006756 | 395 | 27701000 | 09 | 2025999909 0000 150 140110151 | - | 1 692 067,78 | 1 20551 561 | 05299 | 395 | 18701000 |
| ТФОМС Калужской области | 4027005123 | 395 | 29701000 | 09 | 2025999909 0000 150 140110151 | - | 1 720 309,80 | 1 20551 561 | 05299 | 395 | 18701000 |
| ТФОМС Камчатского края | 4100000724 | 395 | 30701000 | 09 | 2025999909 0000 150 140110151 | - | 986 070,00 | 1 20551 561 | 05299 | 395 | 18701000 |
| ТФОМС Кемеровской области | 4200000446 | 395 | 32701000 | 09 | 2025999909 0000 150 140110151 | - | 920 707,40 | 1 20551 561 | 05299 | 395 | 18701000 |
| ТФОМС Кемеровской области | 4200000446 | 395 | 32701000 | 09 | 2197300009 0000 150 140110151 | 56 315,70 | - | 1 20551 661 | 05299 | 395 | 18701000 |
| ТФОМС Кировской области | 4347010468 | 395 | 33701000 | 09 | 2025999909 0000 150 140110151 | - | 671 241,10 | 1 20551 561 | 05299 | 395 | 18701000 |
| ТФОМС Костромской области | 4401017094 | 395 | 34701000 | 09 | 2025999909 0000 150 140110151 | - | 872 410,40 | 1 20551 561 | 05299 | 395 | 18701000 |
| ТФОМС Курганской области | 4501009241 | 395 | 37701000 | 09 | 2025999909 0000 150 140110151 | - | 253 288,10 | 1 20551 561 | 05299 | 395 | 18701000 |
| ТФОМС Курской области | 4629026970 | 395 | 38701000 | 09 | 2025999909 0000 150 140110151 | - | 913 877,30 | 1 20551 561 | 05299 | 395 | 18701000 |
| ТФОМС Курской области | 4629026970 | 395 | 38701000 | 09 | 2197300009 0000 150 140110151 | 801,70 | - | 1 20551 661 | 05299 | 395 | 18701000 |
| ТФОМС Липецкой области | 4825001789 | 395 | 42701000 | 09 | 2025999909 0000 150 140110151 | - | 4 223 907,90 | 1 20551 561 | 05299 | 395 | 18701000 |
| ТФОМС Магаданской области | 4909052042 | 395 | 44701000 | 09 | 2025999909 0000 150 140110151 | - | 737 587,20 | 1 20551 561 | 05299 | 395 | 18701000 |
| ТФОМС Мурманской области | 5192160029 | 395 | 47701000 | 09 | 2025999909 0000 150 140110151 | - | 4 386 104,60 | 1 20551 561 | 05299 | 395 | 18701000 |
| ТФОМС Нижегородской области | 5253001734 | 395 | 22701000 | 09 | 2025999909 0000 150 140110151 | - | 3 300 826,70 | 1 20551 561 | 05299 | 395 | 18701000 |
| ТФОМС Новгородской области | 5321028840 | 395 | 49701000 | 09 | 2025999909 0000 150 140110151 | - | 607 106,90 | 1 20551 561 | 05299 | 395 | 18701000 |
| ТФОМС Новосибирской области | 5408019019 | 395 | 50701000 | 09 | 2025999909 0000 150 140110151 | - | 1 187 650,40 | 1 20551 561 | 05299 | 395 | 18701000 |
| ТФОМС Омской области | 5504019137 | 395 | 52701000 | 09 | 2025999909 0000 150 140110151 | - | 1 451 912,30 | 1 20551 561 | 05299 | 395 | 18701000 |
| ТФОМС Оренбургской области | 5610032620 | 395 | 53701000 | 09 | 2025999909 0000 150 140110151 | - | 2 919 219,20 | 1 20551 561 | 05299 | 395 | 18701000 |
| ТФОМС Орловской области | 5752006960 | 395 | 54701000 | 09 | 2025999909 0000 150 140110151 | - | 1 010 925,70 | 1 20551 561 | 05299 | 395 | 18701000 |
| ТФОМС Пензенской области | 5835004660 | 395 | 58701000 | 09 | 2025999909 0000 150 140110151 | - | 2 820 380,90 | 1 20551 561 | 05299 | 395 | 18701000 |
| ТФОМС Пермского края | 5908071680 | 395 | 57701000 | 09 | 2025999909 0000 150 140110151 | - | 2 189 470,70 | 1 20551 561 | 05299 | 395 | 18701000 |
| ТФОМС Псковской области | 6027025765 | 395 | 58701000 | 09 | 2025999909 0000 150 140110151 | - | 399 967,40 | 1 20551 561 | 05299 | 395 | 18701000 |
| ТФОМС Ростовской области | 6184025975 | 395 | 60701000 | 09 | 2025999909 0000 150 140110151 | - | 156 175 579,63 | 1 20551 561 | 05299 | 395 | 18701000 |
| ТФОМС Рязанской области | 6229005200 | 395 | 61701000 | 09 | 2025999909 0000 150 140110151 | - | 2 135 637,30 | 1 20551 561 | 05299 | 395 | 18701000 |
| ТФОМС Самарской области | 6311018192 | 395 | 36701000 | 09 | 2025999909 0000 150 140110151 | - | 4 576 981,60 | 1 20551 561 | 05299 | 395 | 18701000 |
| ТФОМС Саратовской области | 6455005067 | 395 | 63701000 | 09 | 2025999909 0000 150 140110151 | - | 22 042 427,43 | 1 20551 561 | 05299 | 395 | 18701000 |
| ТФОМС Саратовской области | 6455005067 | 395 | 63701000 | 09 | 2187300009 0000 150 140110151 | - | 3 361,90 | 1 20551 561 | 05299 | 395 | 18701000 |
| ТФОМС Сахалинской области | 6500005047 | 395 | 64701000 | 09 | 2025999909 0000 150 140110151 | - | 1 738 767,80 | 1 20551 561 | 05299 | 395 | 18701000 |
| ТФОМС Свердловской области | 6658014910 | 395 | 65701000 | 09 | 2025999909 0000 150 140110151 | - | 4 722 176,40 | 1 20551 561 | 05299 | 395 | 18701000 |
| ТФОМС Смоленской области | 6730001897 | 395 | 68701000 | 09 | 2025999909 0000 150 140110151 | - | 680 603,50 | 1 20551 561 | 05299 | 395 | 18701000 |
| ТФОМС Тамбовской области | 6831000265 | 395 | 68701000 | 09 | 2025999909 0000 150 140110151 | - | 5 249 572,40 | 1 20551 561 | 05299 | 395 | 18701000 |
| ТФОМС Тверской области | 6905003721 | 395 | 28701000 | 09 | 2025999909 0000 150 140110151 | - | 1 129 622,73 | 1 20551 561 | 05299 | 395 | 18701000 |
| ТФОМС Томской области | 7017001421 | 395 | 69701000 | 09 | 2025999909 0000 150 140110151 | - | 502 446,60 | 1 20551 561 | 05299 | 395 | 18701000 |
| ТФОМС Тульской области | 7107026188 | 395 | 70701000 | 09 | 2025999909 0000 150 140110151 | - | 1 337 826,60 | 1 20551 561 | 05299 | 395 | 18701000 |
| ТФОМС Тюменской области | 7202026893 | 395 | 71701000 | 09 | 2025999909 0000 150 140110151 | - | 1 720 416,60 | 1 20551 561 | 05299 | 395 | 18701000 |
| ТФОМС Ульяновской области | 7303003042 | 395 | 73701000 | 09 | 2025999909 0000 150 140110151 | - | 1 583 240,90 | 1 20551 561 | 05299 | 395 | 18701000 |
| ТФОМС Челябинской области | 7453041061 | 395 | 75701000 | 09 | 2025999909 0000 150 140110151 | - | 2 054 634,90 | 1 20551 561 | 05299 | 395 | 18701000 |
| ТФОМС Забайкальского края | 7536009199 | 395 | 78701000 | 09 | 2025999909 0000 150 140110151 | - | 649 133,70 | 1 20551 561 | 05299 | 395 | 18701000 |
| ТФОМС Ярославской области | 7606000386 | 395 | 78701000 | 09 | 2025999909 0000 150 140110151 | - | 845 498,80 | 1 20551 561 | 05299 | 395 | 18701000 |
| ТФОМС Московской области | 7702129350 | 395 | 46704000 | 09 | 2187300009 0000 150 140110151 | - | 528,00 | 1 20551 561 | 05299 | 395 | 18701000 |
| ТФОМС Московской области | 7702129350 | 395 | 46704000 | 09 | 2025999909 0000 150 140110151 | - | 39 711 946,10 | 1 20551 561 | 05299 | 395 | 18701000 |
| Московский городской фонд ОМС | 7704043123 | 395 | 45915000 | 09 | 2025999909 0000 150 140110151 | - | 61 118 910,80 | 1 20551 561 | 05299 | 395 | 18701000 |
| Московский городской фонд ОМС | 7704043123 | 395 | 45915000 | 09 | 2187300009 0000 150 140110151 | - | 781,78 | 1 20551 561 | 05299 | 395 | 18701000 |
| ФФОМС | 7727032382 | 394 | 45382000 | 08 | 2025509309 0000 150 140110151 | - | 29 230 923 184,59 | 1 40140 151 | 05299 | 395 | 18701000 |
| ФФОМС | 7727032382 | 394 | 45382000 | 08 | 2195136009 0000 150 140110151 | 3 986 618,28 | - | 1 20551 661 | 05299 | 395 | 18701000 |
| ФФОМС | 7727032382 | 394 | 45382000 | 08 | 2195093009 0000 150 140110151 | 12 884 732,89 | - | 1 20551 661 | 05299 | 395 | 18701000 |
| ТФОМС Санкт-Петербурга | 7808024083 | 395 | 40373000 | 09 | 2187300009 0000 150 140110151 | - | 8 910,00 | 1 20551 561 | 05299 | 395 | 18701000 |
| ТФОМС Санкт-Петербурга | 7808024083 | 395 | 40373000 | 09 | 2025999909 0000 150 140110151 | - | 20 156 081,70 | 1 20551 561 | 05299 | 395 | 18701000 |
| ТФОМС Ленинградской области | 7815000132 | 395 | 41612101 | 09 | 2187300009 0000 150 140110151 | - | 8 506,35 | 1 20551 561 | 05299 | 395 | 18701000 |
| ТФОМС Ленинградской области | 7815000132 | 395 | 41612101 | 09 | 2025999909 0000 150 140110151 | - | 2 365 288,58 | 1 20551 561 | 05299 | 395 | 18701000 |
| ТФОМС Еврейской автономной области | 7900000662 | 395 | 99701000 | 09 | 2025999909 0000 150 140110151 | - | 336 561,70 | 1 20551 561 | 05299 | 395 | 18701000 |
| ТФОМС Ненецкого автономного округа | 8300010413 | 395 | 11851000 | 09 | 2025999909 0000 150 140110151 | - | 95 025,50 | 1 20551 561 | 05299 | 395 | 18701000 |
| ТФОМС Югры | 8601001726 | 395 | 71871000 | 09 | 2025999909 0000 150 140110151 | - | 9 527 386,10 | 1 20551 561 | 05299 | 395 | 18701000 |
| Чукотский ТФОМС | 8700000321 | 395 | 77701000 | 09 | 2025999909 0000 150 140110151 | - | 328 914,40 | 1 20551 561 | 05299 | 395 | 18701000 |
| ТФОМС ЯНАО | 8901006041 | 395 | 71951000 | 09 | 2025999909 0000 150 140110151 | - | 12 067 572,80 | 1 20551 561 | 05299 | 395 | 18701000 |
| ТФОМС Республики Крым | 9102009182 | 395 | 35701000 | 09 | 2025999909 0000 150 140110151 | - | 1 725 318,60 | 1 20551 561 | 05299 | 395 | 18701000 |
| ТФОМС Республики Крым | 9102009182 | 395 | 35701000 | 09 | 2187300009 0000 150 140110151 | - | 84 229,59 | 1 20551 561 | 05299 | 395 | 18701000 |
| ТФОМС города Севастополь | 9204002883 | 395 | 67000000 | 09 | 2025999909 0000 150 140110151 | - | 1 406 920,00 | 1 20551 561 | 05299 | 395 | 18701000 |
| ТФОМС Байконур | 9901003155 | 395 | 55000000 | 09 | 2025999909 0000 150 140110151 | - | 294 440,80 | 1 20551 561 | 05299 | 395 | 18701000 |
| Итого | x | x | x | x | x | - | 29 999 789 775,05 | x | x | x | x |
| в том числе по номеру (коду) счета: | x | | | | | | | | | | x |
| | | 395 | 79701000 | 09 | 2025999909 0000 150 140110151 | - | 643 157,10 | | | | x |
| | | 395 | 79701000 | 09 | 2187300009 0000 150 140110151 | - | 36 598,55 | | | | x |
| | | 395 | 80701000 | 09 | 2025999909 0000 150 140110151 | - | 2 313 802,50 | | | | x |

| | | | | | | | | | |
|-----|----------|----|-------------------------------|---|----------------|--|--|--|---|
| 395 | 81701000 | 09 | 2025999909 0000 150 140110151 | - | 508 947,10 | | | | x |
| 395 | 84701000 | 09 | 2025999909 0000 150 140110151 | - | 112 095,10 | | | | x |
| 395 | 82701000 | 09 | 2025999909 0000 150 140110151 | - | 20 389 383,00 | | | | x |
| 395 | 26706000 | 09 | 2025999909 0000 150 140110151 | - | 1 171 510,20 | | | | x |
| 395 | 83701000 | 09 | 2025999909 0000 150 140110151 | - | 1 069 249,30 | | | | x |
| 395 | 85701000 | 09 | 2025999909 0000 150 140110151 | - | 78 639 297,38 | | | | x |
| 395 | 91701000 | 09 | 2025999909 0000 150 140110151 | - | 772 238,80 | | | | x |
| 395 | 86701000 | 09 | 2025999909 0000 150 140110151 | - | 612 228,70 | | | | x |
| 395 | 87701000 | 09 | 2025999909 0000 150 140110151 | - | 3 608 976,90 | | | | x |
| 395 | 88701000 | 09 | 2025999909 0000 150 140110151 | - | 493 416,70 | | | | x |
| 395 | 89701000 | 09 | 2025999909 0000 150 140110151 | - | 309 441,10 | | | | x |
| 395 | 98701000 | 09 | 2025999909 0000 150 140110151 | - | 3 067 974,50 | | | | x |
| 395 | 90701000 | 09 | 2025999909 0000 150 140110151 | - | 3 233 462,60 | | | | x |
| 395 | 92701000 | 09 | 2025999909 0000 150 140110151 | - | 2 016 421,50 | | | | x |
| 395 | 93701000 | 09 | 2025999909 0000 150 140110151 | - | 3 211,00 | | | | x |
| 395 | 94701000 | 09 | 2025999909 0000 150 140110151 | - | 765 067,47 | | | | x |
| 395 | 95701000 | 09 | 2025999909 0000 150 140110151 | - | 181 978,50 | | | | x |
| 395 | 96701000 | 09 | 2025999909 0000 150 140110151 | - | 14 857 412,70 | | | | x |
| 395 | 97701000 | 09 | 2025999909 0000 150 140110151 | - | 670 677,60 | | | | x |
| 395 | 01701000 | 09 | 2025999909 0000 150 140110151 | - | 914 853,80 | | | | x |
| 395 | 03701000 | 09 | 2025999909 0000 150 140110151 | - | 30 655 533,90 | | | | x |
| 395 | 04701000 | 09 | 2025999909 0000 150 140110151 | - | 2 564 255,70 | | | | x |
| 395 | 05701000 | 09 | 2187300009 0000 150 140110151 | - | 384,08 | | | | x |
| 395 | 05701000 | 09 | 2025999909 0000 150 140110151 | - | 1 028 261,50 | | | | x |
| 395 | 07701000 | 09 | 2025999909 0000 150 140110151 | - | 15 897 503,30 | | | | x |
| 395 | 08701000 | 09 | 2025999909 0000 150 140110151 | - | 918 147,00 | | | | x |
| 395 | 10701000 | 09 | 2025999909 0000 150 140110151 | - | 834 565,90 | | | | x |
| 395 | 11701000 | 09 | 2025999909 0000 150 140110151 | - | 1 637 493,30 | | | | x |
| 395 | 12701000 | 09 | 2025999909 0000 150 140110151 | - | 179 026 173,06 | | | | x |
| 395 | 14701000 | 09 | 2025999909 0000 150 140110151 | - | 1 677 162,30 | | | | x |
| 395 | 15701000 | 09 | 2025999909 0000 150 140110151 | - | 863 547,80 | | | | x |
| 395 | 17701000 | 09 | 2025999909 0000 150 140110151 | - | 1 035 584,00 | | | | x |
| 811 | 18701000 | 02 | 2185136009 0000 150 140110151 | - | 3 986 618,28 | | | | x |
| 395 | 19701000 | 09 | 2025999909 0000 150 140110151 | - | 523 632,90 | | | | x |
| 395 | 20701000 | 09 | 2025999909 0000 150 140110151 | - | 16 208 016,10 | | | | x |
| 395 | 24701000 | 09 | 2025999909 0000 150 140110151 | - | 1 179 953,50 | | | | x |
| 395 | 25701000 | 09 | 2025999909 0000 150 140110151 | - | 1 697 574,20 | | | | x |
| 395 | 27701000 | 09 | 2187300009 0000 150 140110151 | - | 968,76 | | | | x |
| 395 | 27701000 | 09 | 2025999909 0000 150 140110151 | - | 1 692 067,78 | | | | x |
| 395 | 29701000 | 09 | 2025999909 0000 150 140110151 | - | 1 720 309,80 | | | | x |
| 395 | 30701000 | 09 | 2025999909 0000 150 140110151 | - | 986 070,00 | | | | x |
| 395 | 32701000 | 09 | 2025999909 0000 150 140110151 | - | 920 707,40 | | | | x |
| 395 | 32701000 | 09 | 2197300009 0000 150 140110151 | - | -56 315,70 | | | | x |
| 395 | 33701000 | 09 | 2025999909 0000 150 140110151 | - | 671 241,10 | | | | x |
| 395 | 34701000 | 09 | 2025999909 0000 150 140110151 | - | 872 410,40 | | | | x |
| 395 | 37701000 | 09 | 2025999909 0000 150 140110151 | - | 253 288,10 | | | | x |
| 395 | 38701000 | 09 | 2025999909 0000 150 140110151 | - | 913 677,30 | | | | x |
| 395 | 38701000 | 09 | 2197300009 0000 150 140110151 | - | -801,70 | | | | x |
| 395 | 42701000 | 09 | 2025999909 0000 150 140110151 | - | 4 223 907,90 | | | | x |
| 395 | 44701000 | 09 | 2025999909 0000 150 140110151 | - | 737 587,20 | | | | x |
| 395 | 47701000 | 09 | 2025999909 0000 150 140110151 | - | 4 386 104,60 | | | | x |
| 395 | 22701000 | 09 | 2025999909 0000 150 140110151 | - | 3 300 826,70 | | | | x |
| 395 | 49701000 | 09 | 2025999909 0000 150 140110151 | - | 607 106,90 | | | | x |
| 395 | 50701000 | 09 | 2025999909 0000 150 140110151 | - | 1 187 650,40 | | | | x |
| 395 | 52701000 | 09 | 2025999909 0000 150 140110151 | - | 1 451 912,30 | | | | x |
| 395 | 53701000 | 09 | 2025999909 0000 150 140110151 | - | 2 919 219,20 | | | | x |
| 395 | 54701000 | 09 | 2025999909 0000 150 140110151 | - | 1 010 925,70 | | | | x |
| 395 | 56701000 | 09 | 2025999909 0000 150 140110151 | - | 2 820 380,90 | | | | x |
| 395 | 57701000 | 09 | 2025999909 0000 150 140110151 | - | 2 189 470,70 | | | | x |
| 395 | 58701000 | 09 | 2025999909 0000 150 140110151 | - | 399 967,40 | | | | x |
| 395 | 60701000 | 09 | 2025999909 0000 150 140110151 | - | 156 175 579,63 | | | | x |
| 395 | 61701000 | 09 | 2025999909 0000 150 140110151 | - | 2 135 637,30 | | | | x |
| 395 | 36701000 | 09 | 2025999909 0000 150 140110151 | - | 4 576 981,60 | | | | x |
| 395 | 63701000 | 09 | 2025999909 0000 150 140110151 | - | 22 042 427,43 | | | | x |

| | | | | | | | | |
|-----|----------|----|-------------------------------|---|-------------------|-------------|--|---|
| 395 | 63701000 | 09 | 2187300009 0000 150 140110151 | - | 3 361,90 | | | x |
| 395 | 64701000 | 09 | 2025999909 0000 150 140110151 | - | 1 736 767,80 | | | x |
| 395 | 65701000 | 09 | 2025999909 0000 150 140110151 | - | 4 722 176,40 | | | x |
| 395 | 66701000 | 09 | 2025999909 0000 150 140110151 | - | 680 603,50 | | | x |
| 395 | 68701000 | 09 | 2025999909 0000 150 140110151 | - | 5 249 572,40 | | | x |
| 395 | 28701000 | 09 | 2025999909 0000 150 140110151 | - | 1 129 622,73 | | | x |
| 395 | 69701000 | 09 | 2025999909 0000 150 140110151 | - | 502 446,60 | | | x |
| 395 | 70701000 | 09 | 2025999909 0000 150 140110151 | - | 1 337 826,60 | | | x |
| 395 | 71701000 | 09 | 2025999909 0000 150 140110151 | - | 1 720 416,60 | | | x |
| 395 | 73701000 | 09 | 2025999909 0000 150 140110151 | - | 1 583 240,90 | | | x |
| 395 | 75701000 | 09 | 2025999909 0000 150 140110151 | - | 2 054 634,90 | | | x |
| 395 | 76701000 | 09 | 2025999909 0000 150 140110151 | - | 649 133,70 | | | x |
| 395 | 78701000 | 09 | 2025999909 0000 150 140110151 | - | 845 498,80 | | | x |
| 395 | 46704000 | 09 | 2187300009 0000 150 140110151 | - | 528,00 | | | x |
| 395 | 46704000 | 09 | 2025999909 0000 150 140110151 | - | 39 711 946,10 | | | x |
| 395 | 45915000 | 09 | 2025999909 0000 150 140110151 | - | 61 118 910,80 | | | x |
| 395 | 45915000 | 09 | 2187300009 0000 150 140110151 | - | 781,78 | | | x |
| 394 | 45382000 | 08 | 2025509309 0000 150 140110151 | - | 29 230 923 184,59 | | | x |
| 394 | 45382000 | 08 | 2195136009 0000 150 140110151 | - | -3 986 618,28 | | | x |
| 394 | 45382000 | 08 | 2195093009 0000 150 140110151 | - | -12 864 732,89 | | | x |
| 395 | 40373000 | 09 | 2187300009 0000 150 140110151 | - | 8 910,00 | | | x |
| 395 | 40373000 | 09 | 2025999909 0000 150 140110151 | - | 20 156 081,70 | | | x |
| 395 | 41612101 | 09 | 2187300009 0000 150 140110151 | - | 8 506,35 | | | x |
| 395 | 41612101 | 09 | 2025999909 0000 150 140110151 | - | 2 365 288,56 | | | x |
| 395 | 99701000 | 09 | 2025999909 0000 150 140110151 | - | 336 561,70 | | | x |
| 395 | 11851000 | 09 | 2025999909 0000 150 140110151 | - | 95 025,50 | | | x |
| 395 | 71871000 | 09 | 2025999909 0000 150 140110151 | - | 9 527 386,10 | | | x |
| 395 | 77701000 | 09 | 2025999909 0000 150 140110151 | - | 328 914,40 | | | x |
| 395 | 71951000 | 09 | 2025999909 0000 150 140110151 | - | 12 067 572,80 | | | x |
| 395 | 35701000 | 09 | 2025999909 0000 150 140110151 | - | 1 725 316,60 | | | x |
| 395 | 35701000 | 09 | 2187300009 0000 150 140110151 | - | 84 229,59 | | | x |
| 395 | 67000000 | 09 | 2025999909 0000 150 140110151 | - | 1 406 920,00 | | | x |
| 395 | 55000000 | 09 | 2025999909 0000 150 140110151 | - | 294 440,80 | | | x |
| | | | | | | | | |
| | | | | | | | | |
| | | | | | | | | |
| | | | | | | | | |
| | | | | | | | | |
| 395 | 79701000 | 09 | 2025999909 0000 150 140110151 | - | 643 157,10 | 1 20551 561 | | |
| 395 | 79701000 | 09 | 2187300009 0000 150 140110151 | - | 36 598,55 | 1 20551 561 | | |
| 395 | 80701000 | 09 | 2025999909 0000 150 140110151 | - | 2 313 802,50 | 1 20551 561 | | |
| 395 | 81701000 | 09 | 2025999909 0000 150 140110151 | - | 508 947,10 | 1 20551 561 | | |
| 395 | 84701000 | 09 | 2025999909 0000 150 140110151 | - | 112 095,10 | 1 20551 561 | | |
| 395 | 82701000 | 09 | 2025999909 0000 150 140110151 | - | 20 389 383,00 | 1 20551 561 | | |
| 395 | 26706000 | 09 | 2025999909 0000 150 140110151 | - | 1 171 510,20 | 1 20551 561 | | |
| 395 | 83701000 | 09 | 2025999909 0000 150 140110151 | - | 1 069 249,30 | 1 20551 561 | | |
| 395 | 85701000 | 09 | 2025999909 0000 150 140110151 | - | 78 639 297,38 | 1 20551 561 | | |
| 395 | 91701000 | 09 | 2025999909 0000 150 140110151 | - | 772 238,80 | 1 20551 561 | | |
| 395 | 88701000 | 09 | 2025999909 0000 150 140110151 | - | 612 228,70 | 1 20551 561 | | |
| 395 | 87701000 | 09 | 2025999909 0000 150 140110151 | - | 3 608 876,90 | 1 20551 561 | | |
| 395 | 88701000 | 09 | 2025999909 0000 150 140110151 | - | 493 416,70 | 1 20551 561 | | |
| 395 | 89701000 | 09 | 2025999909 0000 150 140110151 | - | 309 441,10 | 1 20551 561 | | |
| 395 | 98701000 | 09 | 2025999909 0000 150 140110151 | - | 3 067 974,50 | 1 20551 561 | | |
| 395 | 90701000 | 09 | 2025999909 0000 150 140110151 | - | 3 233 462,60 | 1 20551 561 | | |
| 395 | 92701000 | 09 | 2025999909 0000 150 140110151 | - | 2 016 421,50 | 1 20551 561 | | |
| 395 | 93701000 | 09 | 2025999909 0000 150 140110151 | - | 3 211,00 | 1 20551 561 | | |
| 395 | 94701000 | 09 | 2025999909 0000 150 140110151 | - | 765 067,47 | 1 20551 561 | | |
| 395 | 95701000 | 09 | 2025999909 0000 150 140110151 | - | 181 978,50 | 1 20551 561 | | |
| 395 | 96701000 | 09 | 2025999909 0000 150 140110151 | - | 14 857 412,70 | 1 20551 561 | | |
| 395 | 97701000 | 09 | 2025999909 0000 150 140110151 | - | 670 677,60 | 1 20551 561 | | |
| 395 | 01701000 | 09 | 2025999909 0000 150 140110151 | - | 914 853,80 | 1 20551 561 | | |
| 395 | 03701000 | 09 | 2025999909 0000 150 140110151 | - | 30 655 533,90 | 1 20551 561 | | |
| 395 | 04701000 | 09 | 2025999909 0000 150 140110151 | - | 2 584 255,70 | 1 20551 561 | | |
| 395 | 05701000 | 09 | 2187300009 0000 150 140110151 | - | 384,08 | 1 20551 561 | | |
| 395 | 05701000 | 09 | 2025999909 0000 150 140110151 | - | 1 028 281,50 | 1 20551 561 | | |
| 395 | 07701000 | 09 | 2025999909 0000 150 140110151 | - | 15 897 503,30 | 1 20551 561 | | |

из них:
денежные расчеты
неденежные расчеты

| | | | | | | | | |
|-----|----------|----|-------------------------------|---|-------------------|-------------|--|--|
| 395 | 08701000 | 09 | 2025999909 0000 150 140110151 | - | 918 147,00 | 1 20551 561 | | |
| 395 | 10701000 | 09 | 2025999909 0000 150 140110151 | - | 834 565,90 | 1 20551 561 | | |
| 395 | 11701000 | 09 | 2025999909 0000 150 140110151 | - | 1 637 493,30 | 1 20551 561 | | |
| 395 | 12701000 | 09 | 2025999909 0000 150 140110151 | - | 179 026 173,06 | 1 20551 561 | | |
| 395 | 14701000 | 09 | 2025999909 0000 150 140110151 | - | 1 677 162,30 | 1 20551 561 | | |
| 395 | 15701000 | 09 | 2025999909 0000 150 140110151 | - | 883 547,80 | 1 20551 561 | | |
| 395 | 17701000 | 09 | 2025999909 0000 150 140110151 | - | 1 035 584,00 | 1 20551 561 | | |
| 811 | 18701000 | 02 | 2185136009 0000 150 140110151 | - | 3 986 618,28 | 1 20551 561 | | |
| 395 | 19701000 | 09 | 2025999909 0000 150 140110151 | - | 523 632,90 | 1 20551 561 | | |
| 395 | 20701000 | 09 | 2025999909 0000 150 140110151 | - | 16 208 016,10 | 1 20551 561 | | |
| 395 | 24701000 | 09 | 2025999909 0000 150 140110151 | - | 1 179 953,50 | 1 20551 561 | | |
| 395 | 25701000 | 09 | 2025999909 0000 150 140110151 | - | 1 697 574,20 | 1 20551 561 | | |
| 395 | 27701000 | 09 | 2187300009 0000 150 140110151 | - | 968,76 | 1 20551 561 | | |
| 395 | 27701000 | 09 | 2025999909 0000 150 140110151 | - | 1 692 067,78 | 1 20551 561 | | |
| 395 | 29701000 | 09 | 2025999909 0000 150 140110151 | - | 1 720 309,80 | 1 20551 561 | | |
| 395 | 30701000 | 09 | 2025999909 0000 150 140110151 | - | 986 070,00 | 1 20551 561 | | |
| 395 | 32701000 | 09 | 2025999909 0000 150 140110151 | - | 920 707,40 | 1 20551 561 | | |
| 395 | 32701000 | 09 | 2197300009 0000 150 140110151 | - | -56 315,70 | 1 20551 661 | | |
| 395 | 33701000 | 09 | 2025999909 0000 150 140110151 | - | 671 241,10 | 1 20551 561 | | |
| 395 | 34701000 | 09 | 2025999909 0000 150 140110151 | - | 872 410,40 | 1 20551 561 | | |
| 395 | 37701000 | 09 | 2025999909 0000 150 140110151 | - | 253 288,10 | 1 20551 561 | | |
| 395 | 38701000 | 09 | 2025999909 0000 150 140110151 | - | 913 877,30 | 1 20551 561 | | |
| 395 | 38701000 | 09 | 2197300009 0000 150 140110151 | - | -801,70 | 1 20551 661 | | |
| 395 | 42701000 | 09 | 2025999909 0000 150 140110151 | - | 4 223 907,90 | 1 20551 561 | | |
| 395 | 44701000 | 09 | 2025999909 0000 150 140110151 | - | 737 587,20 | 1 20551 561 | | |
| 395 | 47701000 | 09 | 2025999909 0000 150 140110151 | - | 4 386 104,60 | 1 20551 561 | | |
| 395 | 22701000 | 09 | 2025999909 0000 150 140110151 | - | 3 300 826,70 | 1 20551 561 | | |
| 395 | 49701000 | 09 | 2025999909 0000 150 140110151 | - | 607 106,90 | 1 20551 561 | | |
| 395 | 50701000 | 09 | 2025999909 0000 150 140110151 | - | 1 187 650,40 | 1 20551 561 | | |
| 395 | 52701000 | 09 | 2025999909 0000 150 140110151 | - | 1 451 912,30 | 1 20551 561 | | |
| 395 | 53701000 | 09 | 2025999909 0000 150 140110151 | - | 2 919 219,20 | 1 20551 561 | | |
| 395 | 54701000 | 09 | 2025999909 0000 150 140110151 | - | 1 010 925,70 | 1 20551 561 | | |
| 395 | 56701000 | 09 | 2025999909 0000 150 140110151 | - | 2 820 380,90 | 1 20551 561 | | |
| 395 | 57701000 | 09 | 2025999909 0000 150 140110151 | - | 2 189 470,70 | 1 20551 561 | | |
| 395 | 58701000 | 09 | 2025999909 0000 150 140110151 | - | 399 967,40 | 1 20551 561 | | |
| 395 | 60701000 | 09 | 2025999909 0000 150 140110151 | - | 156 175 579,63 | 1 20551 561 | | |
| 395 | 61701000 | 09 | 2025999909 0000 150 140110151 | - | 2 135 637,30 | 1 20551 561 | | |
| 395 | 36701000 | 09 | 2025999909 0000 150 140110151 | - | 4 576 981,60 | 1 20551 561 | | |
| 395 | 63701000 | 09 | 2025999909 0000 150 140110151 | - | 22 042 427,43 | 1 20551 561 | | |
| 395 | 63701000 | 09 | 2187300009 0000 150 140110151 | - | 3 361,90 | 1 20551 561 | | |
| 395 | 64701000 | 09 | 2025999909 0000 150 140110151 | - | 1 736 767,80 | 1 20551 561 | | |
| 395 | 65701000 | 09 | 2025999909 0000 150 140110151 | - | 4 722 176,40 | 1 20551 561 | | |
| 395 | 66701000 | 09 | 2025999909 0000 150 140110151 | - | 680 603,50 | 1 20551 561 | | |
| 395 | 68701000 | 09 | 2025999909 0000 150 140110151 | - | 5 249 572,40 | 1 20551 561 | | |
| 395 | 28701000 | 09 | 2025999909 0000 150 140110151 | - | 1 129 622,73 | 1 20551 561 | | |
| 395 | 69701000 | 09 | 2025999909 0000 150 140110151 | - | 502 446,60 | 1 20551 561 | | |
| 395 | 70701000 | 09 | 2025999909 0000 150 140110151 | - | 1 337 826,80 | 1 20551 561 | | |
| 395 | 71701000 | 09 | 2025999909 0000 150 140110151 | - | 1 720 416,60 | 1 20551 561 | | |
| 395 | 73701000 | 09 | 2025999909 0000 150 140110151 | - | 1 583 240,90 | 1 20551 561 | | |
| 395 | 75701000 | 09 | 2025999909 0000 150 140110151 | - | 2 054 634,90 | 1 20551 561 | | |
| 395 | 76701000 | 09 | 2025999909 0000 150 140110151 | - | 649 133,70 | 1 20551 561 | | |
| 395 | 78701000 | 09 | 2025999909 0000 150 140110151 | - | 845 498,80 | 1 20551 561 | | |
| 395 | 46704000 | 09 | 2187300009 0000 150 140110151 | - | 528,00 | 1 20551 561 | | |
| 395 | 46704000 | 09 | 2025999909 0000 150 140110151 | - | 39 711 946,10 | 1 20551 561 | | |
| 395 | 45915000 | 09 | 2025999909 0000 150 140110151 | - | 61 118 910,80 | 1 20551 561 | | |
| 395 | 45915000 | 09 | 2187300009 0000 150 140110151 | - | 781,78 | 1 20551 561 | | |
| 394 | 45382000 | 08 | 2025509309 0000 150 140110151 | - | 29 230 923 184,59 | 1 40140 151 | | |
| 394 | 45382000 | 08 | 2195136009 0000 150 140110151 | - | -3 986 618,28 | 1 20551 661 | | |
| 394 | 45382000 | 08 | 2195093009 0000 150 140110151 | - | -12 864 732,89 | 1 20551 661 | | |
| 395 | 40373000 | 09 | 2187300009 0000 150 140110151 | - | 8 910,00 | 1 20551 561 | | |
| 395 | 40373000 | 09 | 2025999909 0000 150 140110151 | - | 20 156 081,70 | 1 20551 561 | | |
| 395 | 41612101 | 09 | 2187300009 0000 150 140110151 | - | 8 508,35 | 1 20551 561 | | |
| 395 | 41612101 | 09 | 2025999909 0000 150 140110151 | - | 2 365 288,56 | 1 20551 561 | | |
| 395 | 89701000 | 09 | 2025999909 0000 150 140110151 | - | 336 561,70 | 1 20551 561 | | |

| | | | | | | | | | |
|--|-----|----------|----|-------------------------------|---|---------------|-------------|--|--|
| | 395 | 11851000 | 09 | 2025999909 0000 150 140110151 | - | 95 025,50 | 1 20551 561 | | |
| | 395 | 71871000 | 09 | 2025999909 0000 150 140110151 | - | 9 527 388,10 | 1 20551 561 | | |
| | 395 | 77701000 | 09 | 2025999909 0000 150 140110151 | - | 328 914,40 | 1 20551 561 | | |
| | 395 | 71951000 | 09 | 2025999909 0000 150 140110151 | - | 12 067 572,80 | 1 20551 561 | | |
| | 395 | 35701000 | 09 | 2025999909 0000 150 140110151 | - | 1 725 316,60 | 1 20551 561 | | |
| | 395 | 35701000 | 09 | 2187300009 0000 150 140110151 | - | 84 229,59 | 1 20551 561 | | |
| | 395 | 67000000 | 09 | 2025999909 0000 150 140110151 | - | 1 406 920,00 | 1 20551 561 | | |
| | 395 | 55000000 | 09 | 2025999909 0000 150 140110151 | - | 294 440,80 | 1 20551 561 | | |

Руководитель

Самарина
(подпись)

Т.В. Самарина
(расшифровка подписи)

Главный бухгалтер

Пчелинцева
(подпись)

Н.А. Пчелинцева
(расшифровка подписи)

Централизованная бухгалтерия

(наименование, ОГРН, ИНН, КПП, местонахождение)

Руководитель
(уполномоченное лицо)

(должность)

(подпись)

(расшифровка подписи)

Исполнитель

(подпись)

(расшифровка подписи)

(телефон, e-mail)

13 января 2020 г.

**СПРАВКА
ПО КОНСОЛИДИРУЕМЫМ РАСЧЕТАМ**
на 1 января 2020 г.

Наименование финансового органа; органа, осуществляющего кассовое обслуживание; органа казначейства; главного распорядителя, распорядителя, получателя бюджетных средств, главного администратора, администратора доходов бюджета, главного администратора, администратора источников финансирования дефицита бюджета
Наименование бюджета (публично-правового образования)
Наименование вида деятельности

Государственное учреждение "ФОМС" Волгоградской области
Бюджет Территориального фонда обязательного медицинского страхования Волгоградской области
Деятельность, осуществляемая за счет средств соответствующего бюджета

Форма по ОКУД
Дата

по ОКПО

Номер (код) организации

Глава по БК
по ОКТМО

Код счета бюджетного учета

по ОКЕИ

| |
|------------|
| КОДЫ |
| 0503125 |
| 01.01.2020 |
| 22585604 |
| 18505299 |
| 395 |
| 18701000 |
| 140120251 |
| 383 |

Периодичность: месячная, квартальная, годовая
Единица измерения: руб.

| наименование | Номер (код) организации | код | | | Номер счета бюджетного учета | Сумма | | Код корреспондирующего счета бюджетного учета | Контрагент по консолидируемым расчетам | | |
|--|-------------------------|-------------|----------|------------------|-------------------------------|----------------|------------|---|--|-----|----------|
| | | главы по БК | по ОКТМО | элемента бюджета | | по дебету | по кредиту | | Номер (код) организации | код | |
| 1 | 2 | 3 | 4 | 5 | 6 | 7 | 8 | 9 | 10 | 11 | 12 |
| ТФОМС Республики Адыгея | 0105005119 | 395 | 79701000 | 09 | 0909 0000000000 580 140120251 | 1 778 804,73 | - | 1 30251 731 | 05299 | 395 | 18701000 |
| ГУ ТФОМС Республики Башкортостан | 0274026307 | 395 | 80701000 | 09 | 0909 0000000000 580 140120251 | 4 059 374,85 | - | 1 30251 731 | 05299 | 395 | 18701000 |
| ТФОМС Республики Бурятия | 0323029832 | 395 | 81701000 | 09 | 0909 0000000000 580 140120251 | 211 602,58 | - | 1 30251 731 | 05299 | 395 | 18701000 |
| ТФОМС Республики Алтай | 0411008729 | 395 | 84701000 | 09 | 0909 0000000000 580 140120251 | 210 207,25 | - | 1 30251 731 | 05299 | 395 | 18701000 |
| ТФОМС Республики Дагестан | 0541012412 | 395 | 82701000 | 09 | 0909 0000000000 580 140120251 | 6 291 014,60 | - | 1 30251 731 | 05299 | 395 | 18701000 |
| ТФОМС Республики Ингушетия | 0602013800 | 395 | 28708000 | 09 | 0909 0000000000 580 140120251 | 423 872,91 | - | 1 30251 731 | 05299 | 395 | 18701000 |
| ТФОМС Кабардино - Балкарской Республики | 0711026775 | 395 | 83701000 | 09 | 0909 0000000000 580 140120251 | 954 899,30 | - | 1 30251 731 | 05299 | 395 | 18701000 |
| ТФОМС Республики Калмыкия | 0814010294 | 395 | 85701000 | 09 | 0909 0000000000 580 140120251 | 7 273 096,01 | - | 1 30251 731 | 05299 | 395 | 18701000 |
| Карачаево-Черкесский республиканский ТФОМС | 0901006343 | 395 | 91701000 | 09 | 0909 0000000000 580 140120251 | 763 914,68 | - | 1 30251 731 | 05299 | 395 | 18701000 |
| ТФОМС Республики Карелия | 1001040054 | 395 | 86701000 | 09 | 0909 0000000000 580 140120251 | 927 361,51 | - | 1 30251 731 | 05299 | 395 | 18701000 |
| ГУ ТФОМС Республики Коми | 1101471047 | 395 | 87701000 | 09 | 0909 0000000000 580 140120251 | 1 834 366,16 | - | 1 30251 731 | 05299 | 395 | 18701000 |
| ТФОМС Республики Марий Эл | 1200000345 | 395 | 88701000 | 09 | 0909 0000000000 580 140120251 | 683 054,71 | - | 1 30251 731 | 05299 | 395 | 18701000 |
| ТФОМС Республики Мордовия | 1325026613 | 395 | 89701000 | 09 | 0909 0000000000 580 140120251 | 776 532,33 | - | 1 30251 731 | 05299 | 395 | 18701000 |
| ТФОМС Республики Саха (Якутия) | 1435035635 | 395 | 98701000 | 09 | 0909 0000000000 580 140120251 | 2 520 146,53 | - | 1 30251 731 | 05299 | 395 | 18701000 |
| ТФОМС РСО-Алания | 1501002385 | 395 | 90701000 | 09 | 0909 0000000000 580 140120251 | 786 676,80 | - | 1 30251 731 | 05299 | 395 | 18701000 |
| ТФОМС Республики Татарстан | 1653006786 | 395 | 92701000 | 09 | 0909 0000000000 580 140120251 | 4 421 023,39 | - | 1 30251 731 | 05299 | 395 | 18701000 |
| ТФОМС Республики Тыва | 1701007327 | 395 | 93701000 | 09 | 0909 0000000000 580 140120251 | 38 757,93 | - | 1 30251 731 | 05299 | 395 | 18701000 |
| ТФОМС Удмуртской Республики | 1833002893 | 395 | 94701000 | 09 | 0909 0000000000 580 140120251 | 433 472,69 | - | 1 30251 731 | 05299 | 395 | 18701000 |
| ТФОМС Республики Хакасия | 1901016625 | 395 | 95701000 | 09 | 0909 0000000000 580 140120251 | 70 720,10 | - | 1 30251 731 | 05299 | 395 | 18701000 |
| ТФОМС Чеченской Республики | 2020000330 | 395 | 96701000 | 09 | 0909 0000000000 580 140120251 | 16 083 976,94 | - | 1 30251 731 | 05299 | 395 | 18701000 |
| ТФОМС Чувашской Республики | 2127009985 | 395 | 97701000 | 09 | 0909 0000000000 580 140120251 | 1 451 048,55 | - | 1 30251 731 | 05299 | 395 | 18701000 |
| ТФОМС Алтайского края | 2221002257 | 395 | 01701000 | 09 | 0909 0000000000 580 140120251 | 1 146 615,45 | - | 1 30251 731 | 05299 | 395 | 18701000 |
| ТФОМС Краснодарского края | 2310021886 | 395 | 03701000 | 09 | 0909 0000000000 580 140120251 | 47 584 957,15 | - | 1 30251 731 | 05299 | 395 | 18701000 |
| ТФОМС Красноярского края | 2466039631 | 395 | 04701000 | 09 | 0909 0000000000 580 140120251 | 2 470 983,68 | - | 1 30251 731 | 05299 | 395 | 18701000 |
| ГУ ТФОМС Приморского края | 2540013343 | 395 | 05701000 | 09 | 0909 0000000000 580 140120251 | 805 843,62 | - | 1 30251 731 | 05299 | 395 | 18701000 |
| Ставропольский краевой фонд обязательного медицинского страхования | 2634033112 | 395 | 07701000 | 09 | 0909 0000000000 580 140120251 | 12 138 260,69 | - | 1 30251 731 | 05299 | 395 | 18701000 |
| Хабаровский краевой фонд обязательного медицинского страхования | 2700000539 | 395 | 08701000 | 09 | 0909 0000000000 580 140120251 | 518 717,10 | - | 1 30251 731 | 05299 | 395 | 18701000 |
| ТФОМС Амурской области | 2801028065 | 395 | 10701000 | 09 | 0909 0000000000 580 140120251 | 1 504 161,12 | - | 1 30251 731 | 05299 | 395 | 18701000 |
| ТФОМС Архангельской области | 2901010086 | 395 | 11701000 | 09 | 0909 0000000000 580 140120251 | 1 622 041,02 | - | 1 30251 731 | 05299 | 395 | 18701000 |
| ТФОМС Астраханской области | 3015009330 | 395 | 12701000 | 09 | 0909 0000000000 580 140120251 | 33 141 158,70 | - | 1 30251 731 | 05299 | 395 | 18701000 |
| ТФОМС Белгородской области | 3124014114 | 395 | 14701000 | 09 | 0909 0000000000 580 140120251 | 1 559 003,60 | - | 1 30251 731 | 05299 | 395 | 18701000 |
| ТФОМС Брянской области | 3201001899 | 395 | 15701000 | 09 | 0909 0000000000 580 140120251 | 451 749,52 | - | 1 30251 731 | 05299 | 395 | 18701000 |
| ТФОМС Владимирской области | 3329007728 | 395 | 17701000 | 09 | 0909 0000000000 580 140120251 | 1 982 974,41 | - | 1 30251 731 | 05299 | 395 | 18701000 |
| ГУ ТФОМС Вологодской области | 3525001916 | 395 | 19701000 | 09 | 0909 0000000000 580 140120251 | 917 128,50 | - | 1 30251 731 | 05299 | 395 | 18701000 |
| ТФОМС Воронежской области | 3662013945 | 395 | 20701000 | 09 | 0909 0000000000 580 140120251 | 113 815 024,92 | - | 1 30251 731 | 05299 | 395 | 18701000 |
| ТФОМС Ивановской области | 3729011567 | 395 | 24701000 | 09 | 0909 0000000000 580 140120251 | 625 838,75 | - | 1 30251 731 | 05299 | 395 | 18701000 |
| ГУ ТФОМС Иркутской области | 3811028531 | 395 | 25701000 | 09 | 0909 0000000000 580 140120251 | 843 810,07 | - | 1 30251 731 | 05299 | 395 | 18701000 |
| ТФОМС Калининградской области | 3904006756 | 395 | 27701000 | 09 | 0909 0000000000 580 140120251 | 430 432,76 | - | 1 30251 731 | 05299 | 395 | 18701000 |
| ТФОМС Калужской области | 4027005123 | 395 | 29701000 | 09 | 0909 0000000000 580 140120251 | 19 237 814,83 | - | 1 30251 731 | 05299 | 395 | 18701000 |
| ТФОМС Камчатского края | 4100000724 | 395 | 30701000 | 09 | 0909 0000000000 580 140120251 | 558 329,74 | - | 1 30251 731 | 05299 | 395 | 18701000 |
| ТФОМС Кемеровской области | 4200000446 | 395 | 32701000 | 09 | 0909 0000000000 580 140120251 | 842 552,65 | - | 1 30251 731 | 05299 | 395 | 18701000 |

| | | | | | | | | | | | |
|-------------------------------------|------------|-----|----------|----|-------------------------------|------------------|---|-------------|-------|-----|----------|
| ТФОМС Кировской области | 4347010468 | 395 | 33701000 | 09 | 0909 0000000000 580 140120251 | 2 993 526,46 | - | 1 30251 731 | 05299 | 395 | 18701000 |
| ТФОМС Костромской области | 4401017094 | 395 | 34701000 | 09 | 0909 0000000000 580 140120251 | 513 988,45 | - | 1 30251 731 | 05299 | 395 | 18701000 |
| ТФОМС Курганской области | 4501009241 | 395 | 37701000 | 09 | 0909 0000000000 580 140120251 | 2 786 019,25 | - | 1 30251 731 | 05299 | 395 | 18701000 |
| ТФОМС Курской области | 4629028970 | 395 | 38701000 | 09 | 0909 0000000000 580 140120251 | 1 329 950,85 | - | 1 30251 731 | 05299 | 395 | 18701000 |
| ТФОМС Липецкой области | 4825001789 | 395 | 42701000 | 09 | 0909 0000000000 580 140120251 | 2 848 197,19 | - | 1 30251 731 | 05299 | 395 | 18701000 |
| ТФОМС Магаданской области | 4909052042 | 395 | 44701000 | 09 | 0909 0000000000 580 140120251 | 268 404,94 | - | 1 30251 731 | 05299 | 395 | 18701000 |
| ТФОМС Мурманской области | 5192160029 | 395 | 47701000 | 09 | 0909 0000000000 580 140120251 | 2 243 520,68 | - | 1 30251 731 | 05299 | 395 | 18701000 |
| ТФОМС Нижегородской области | 5253001734 | 395 | 22701000 | 09 | 0909 0000000000 580 140120251 | 5 837 329,71 | - | 1 30251 731 | 05299 | 395 | 18701000 |
| ТФОМС Новгородской области | 5321028840 | 395 | 49701000 | 09 | 0909 0000000000 580 140120251 | 879 031,50 | - | 1 30251 731 | 05299 | 395 | 18701000 |
| ТФОМС Новосибирской области | 5406019019 | 395 | 50701000 | 09 | 0909 0000000000 580 140120251 | 966 389,91 | - | 1 30251 731 | 05299 | 395 | 18701000 |
| ТФОМС Омской области | 5504019137 | 395 | 52701000 | 09 | 0909 0000000000 580 140120251 | 1 770 561,11 | - | 1 30251 731 | 05299 | 395 | 18701000 |
| ТФОМС Оренбургской области | 5610032620 | 395 | 53701000 | 09 | 0909 0000000000 580 140120251 | 1 400 721,70 | - | 1 30251 731 | 05299 | 395 | 18701000 |
| ТФОМС Орловской области | 5752008960 | 395 | 54701000 | 09 | 0909 0000000000 580 140120251 | 363 705,22 | - | 1 30251 731 | 05299 | 395 | 18701000 |
| ТФОМС Пензенской области | 5835004660 | 395 | 56701000 | 09 | 0909 0000000000 580 140120251 | 4 467 402,92 | - | 1 30251 731 | 05299 | 395 | 18701000 |
| ТФОМС Пермского края | 5906071680 | 395 | 57701000 | 09 | 0909 0000000000 580 140120251 | 925 043,42 | - | 1 30251 731 | 05299 | 395 | 18701000 |
| ТФОМС Псковской области | 6027025765 | 395 | 58701000 | 09 | 0909 0000000000 580 140120251 | 638 068,03 | - | 1 30251 731 | 05299 | 395 | 18701000 |
| ТФОМС Ростовской области | 6164025975 | 395 | 60701000 | 09 | 0909 0000000000 580 140120251 | 46 026 388,40 | - | 1 30251 731 | 05299 | 395 | 18701000 |
| ТФОМС Рязанской области | 6229005200 | 395 | 61701000 | 09 | 0909 0000000000 580 140120251 | 796 834,32 | - | 1 30251 731 | 05299 | 395 | 18701000 |
| ТФОМС Самарской области | 6311018192 | 395 | 36701000 | 09 | 0909 0000000000 580 140120251 | 5 806 256,77 | - | 1 30251 731 | 05299 | 395 | 18701000 |
| ТФОМС Саратовской области | 6455005067 | 395 | 63701000 | 09 | 0909 0000000000 580 140120251 | 324 415 686,80 | - | 1 30251 731 | 05299 | 395 | 18701000 |
| ТФОМС Сахалинской области | 6500005047 | 395 | 64701000 | 09 | 0909 0000000000 580 140120251 | 898 891,14 | - | 1 30251 731 | 05299 | 395 | 18701000 |
| ТФОМС Свердловской области | 6658014910 | 395 | 65701000 | 09 | 0909 0000000000 580 140120251 | 2 881 653,67 | - | 1 30251 731 | 05299 | 395 | 18701000 |
| ТФОМС Смоленской области | 6730001897 | 395 | 66701000 | 09 | 0909 0000000000 580 140120251 | 1 504 779,78 | - | 1 30251 731 | 05299 | 395 | 18701000 |
| ТФОМС Тамбовской области | 6831000265 | 395 | 68701000 | 09 | 0909 0000000000 580 140120251 | 39 376 456,79 | - | 1 30251 731 | 05299 | 395 | 18701000 |
| ТФОМС Тверской области | 6905003721 | 395 | 28701000 | 09 | 0909 0000000000 580 140120251 | 1 595 876,09 | - | 1 30251 731 | 05299 | 395 | 18701000 |
| ТФОМС Томской области | 7017001421 | 395 | 69701000 | 09 | 0909 0000000000 580 140120251 | 607 389,13 | - | 1 30251 731 | 05299 | 395 | 18701000 |
| ТФОМС Тульской области | 7107026188 | 395 | 70701000 | 09 | 0909 0000000000 580 140120251 | 4 586 073,63 | - | 1 30251 731 | 05299 | 395 | 18701000 |
| ТФОМС Тюменской области | 7202026893 | 395 | 71701000 | 09 | 0909 0000000000 580 140120251 | 1 951 082,97 | - | 1 30251 731 | 05299 | 395 | 18701000 |
| ТФОМС Ульяновской области | 7303003042 | 395 | 73701000 | 09 | 0909 0000000000 580 140120251 | 805 613,87 | - | 1 30251 731 | 05299 | 395 | 18701000 |
| ТФОМС Челябинской области | 7453041061 | 395 | 75701000 | 09 | 0909 0000000000 580 140120251 | 2 478 113,30 | - | 1 30251 731 | 05299 | 395 | 18701000 |
| ТФОМС Забайкальского края | 7536009199 | 395 | 76701000 | 09 | 0909 0000000000 580 140120251 | 194 051,26 | - | 1 30251 731 | 05299 | 395 | 18701000 |
| ТФОМС Ярославской области | 7606000386 | 395 | 78701000 | 09 | 0909 0000000000 580 140120251 | 906 780,55 | - | 1 30251 731 | 05299 | 395 | 18701000 |
| ТФОМС Московской области | 7702129350 | 395 | 46704000 | 09 | 0909 0000000000 580 140120251 | 148 263 108,30 | - | 1 30251 731 | 05299 | 395 | 18701000 |
| Московский городской фонд ОМС | 7704043123 | 395 | 45915000 | 09 | 0909 0000000000 580 140120251 | 340 840 243,08 | - | 1 30251 731 | 05299 | 395 | 18701000 |
| ТФОМС Санкт-Петербурга | 7808024083 | 395 | 40373000 | 09 | 0909 0000000000 580 140120251 | 86 249 655,23 | - | 1 30251 731 | 05299 | 395 | 18701000 |
| ТФОМС Ленинградской области | 7815000132 | 395 | 41612101 | 09 | 0909 0000000000 580 140120251 | 9 285 507,64 | - | 1 30251 731 | 05299 | 395 | 18701000 |
| ТФОМС Еврейской автономной области | 7900000662 | 395 | 99701000 | 09 | 0909 0000000000 580 140120251 | 118 132,25 | - | 1 30251 731 | 05299 | 395 | 18701000 |
| ТФОМС Ненецкого автономного округа | 8300010413 | 395 | 11851000 | 09 | 0909 0000000000 580 140120251 | 524 979,11 | - | 1 30251 731 | 05299 | 395 | 18701000 |
| ТФОМС Югры | 8601001726 | 395 | 71871000 | 09 | 0909 0000000000 580 140120251 | 6 968 922,15 | - | 1 30251 731 | 05299 | 395 | 18701000 |
| Чукотский ТФОМС | 8700000321 | 395 | 77701000 | 09 | 0909 0000000000 580 140120251 | 391 859,12 | - | 1 30251 731 | 05299 | 395 | 18701000 |
| ТФОМС ЯНАО | 8901006041 | 395 | 71951000 | 09 | 0909 0000000000 580 140120251 | 6 284 666,16 | - | 1 30251 731 | 05299 | 395 | 18701000 |
| ТФОМС Республики Крым | 9102009182 | 395 | 35701000 | 09 | 0909 0000000000 580 140120251 | 5 221 619,10 | - | 1 30251 731 | 05299 | 395 | 18701000 |
| ТФОМС города Севастополь | 9204002683 | 395 | 67000000 | 09 | 0909 0000000000 580 140120251 | 1 164 109,99 | - | 1 30251 731 | 05299 | 395 | 18701000 |
| ТФОМС Байконур | 9901003155 | 395 | 55000000 | 09 | 0909 0000000000 580 140120251 | 433 927,33 | - | 1 30251 731 | 05299 | 395 | 18701000 |
| Итого | x | x | x | x | x | 1 364 999 841,90 | - | x | x | x | x |
| в том числе по номеру (коду) счета: | x | | | | | | | | | | x |
| | | | 79701000 | 09 | 0909 0000000000 580 140120251 | 1 776 804,73 | - | | | | x |
| | | | 80701000 | 09 | 0909 0000000000 580 140120251 | 4 059 374,85 | - | | | | x |
| | | | 81701000 | 09 | 0909 0000000000 580 140120251 | 211 602,58 | - | | | | x |
| | | | 84701000 | 09 | 0909 0000000000 580 140120251 | 210 207,25 | - | | | | x |
| | | | 82701000 | 09 | 0909 0000000000 580 140120251 | 6 291 014,60 | - | | | | x |
| | | | 26706000 | 09 | 0909 0000000000 580 140120251 | 423 872,91 | - | | | | x |
| | | | 83701000 | 09 | 0909 0000000000 580 140120251 | 954 899,30 | - | | | | x |
| | | | 85701000 | 09 | 0909 0000000000 580 140120251 | 7 273 096,01 | - | | | | x |
| | | | 91701000 | 09 | 0909 0000000000 580 140120251 | 763 914,68 | - | | | | x |
| | | | 86701000 | 09 | 0909 0000000000 580 140120251 | 927 361,51 | - | | | | x |
| | | | 87701000 | 09 | 0909 0000000000 580 140120251 | 1 834 366,16 | - | | | | x |
| | | | 88701000 | 09 | 0909 0000000000 580 140120251 | 683 054,71 | - | | | | x |
| | | | 89701000 | 09 | 0909 0000000000 580 140120251 | 776 532,33 | - | | | | x |
| | | | 98701000 | 09 | 0909 0000000000 580 140120251 | 2 520 146,53 | - | | | | x |
| | | | 90701000 | 09 | 0909 0000000000 580 140120251 | 786 676,60 | - | | | | x |
| | | | 92701000 | 09 | 0909 0000000000 580 140120251 | 4 421 023,39 | - | | | | x |
| | | | 93701000 | 09 | 0909 0000000000 580 140120251 | 38 757,93 | - | | | | x |
| | | | 94701000 | 09 | 0909 0000000000 580 140120251 | 433 472,69 | - | | | | x |

| | | | | | | | | | |
|--|----------|----|-------------------------------|----------------|---|--|--|--|---|
| | 95701000 | 09 | 0909 0000000000 580 140120251 | 70 720,10 | - | | | | x |
| | 96701000 | 09 | 0909 0000000000 580 140120251 | 16 083 976,94 | - | | | | x |
| | 97701000 | 09 | 0909 0000000000 580 140120251 | 1 451 048,55 | - | | | | x |
| | 01701000 | 09 | 0909 0000000000 580 140120251 | 1 146 815,45 | - | | | | x |
| | 03701000 | 09 | 0909 0000000000 580 140120251 | 47 584 957,15 | - | | | | x |
| | 04701000 | 09 | 0909 0000000000 580 140120251 | 2 470 983,68 | - | | | | x |
| | 05701000 | 09 | 0909 0000000000 580 140120251 | 805 843,62 | - | | | | x |
| | 07701000 | 09 | 0909 0000000000 580 140120251 | 12 138 260,69 | - | | | | x |
| | 08701000 | 09 | 0909 0000000000 580 140120251 | 518 717,10 | - | | | | x |
| | 10701000 | 09 | 0909 0000000000 580 140120251 | 1 504 181,12 | - | | | | x |
| | 11701000 | 09 | 0909 0000000000 580 140120251 | 1 822 041,02 | - | | | | x |
| | 12701000 | 09 | 0909 0000000000 580 140120251 | 33 141 158,70 | - | | | | x |
| | 14701000 | 09 | 0909 0000000000 580 140120251 | 1 559 003,60 | - | | | | x |
| | 15701000 | 09 | 0909 0000000000 580 140120251 | 451 749,52 | - | | | | x |
| | 17701000 | 09 | 0909 0000000000 580 140120251 | 1 982 974,41 | - | | | | x |
| | 19701000 | 09 | 0909 0000000000 580 140120251 | 917 128,50 | - | | | | x |
| | 20701000 | 09 | 0909 0000000000 580 140120251 | 113 815 024,92 | - | | | | x |
| | 24701000 | 09 | 0909 0000000000 580 140120251 | 625 838,75 | - | | | | x |
| | 25701000 | 09 | 0909 0000000000 580 140120251 | 843 810,07 | - | | | | x |
| | 27701000 | 09 | 0909 0000000000 580 140120251 | 430 432,76 | - | | | | x |
| | 29701000 | 09 | 0909 0000000000 580 140120251 | 19 237 814,83 | - | | | | x |
| | 30701000 | 09 | 0909 0000000000 580 140120251 | 558 329,74 | - | | | | x |
| | 32701000 | 09 | 0909 0000000000 580 140120251 | 842 552,65 | - | | | | x |
| | 33701000 | 09 | 0909 0000000000 580 140120251 | 2 993 526,46 | - | | | | x |
| | 34701000 | 09 | 0909 0000000000 580 140120251 | 513 988,45 | - | | | | x |
| | 37701000 | 09 | 0909 0000000000 580 140120251 | 2 786 019,25 | - | | | | x |
| | 38701000 | 09 | 0909 0000000000 580 140120251 | 1 329 950,85 | - | | | | x |
| | 42701000 | 09 | 0909 0000000000 580 140120251 | 2 848 197,19 | - | | | | x |
| | 44701000 | 09 | 0909 0000000000 580 140120251 | 268 404,94 | - | | | | x |
| | 47701000 | 09 | 0909 0000000000 580 140120251 | 2 243 520,68 | - | | | | x |
| | 22701000 | 09 | 0909 0000000000 580 140120251 | 5 837 329,71 | - | | | | x |
| | 49701000 | 09 | 0909 0000000000 580 140120251 | 879 031,50 | - | | | | x |
| | 50701000 | 09 | 0909 0000000000 580 140120251 | 966 389,91 | - | | | | x |
| | 52701000 | 09 | 0909 0000000000 580 140120251 | 1 770 561,11 | - | | | | x |
| | 53701000 | 09 | 0909 0000000000 580 140120251 | 1 400 721,70 | - | | | | x |
| | 54701000 | 09 | 0909 0000000000 580 140120251 | 363 705,22 | - | | | | x |
| | 56701000 | 09 | 0909 0000000000 580 140120251 | 4 467 402,92 | - | | | | x |
| | 57701000 | 09 | 0909 0000000000 580 140120251 | 925 043,42 | - | | | | x |
| | 58701000 | 09 | 0909 0000000000 580 140120251 | 638 068,03 | - | | | | x |
| | 60701000 | 09 | 0909 0000000000 580 140120251 | 46 028 388,40 | - | | | | x |
| | 61701000 | 09 | 0909 0000000000 580 140120251 | 796 834,32 | - | | | | x |
| | 36701000 | 09 | 0909 0000000000 580 140120251 | 5 808 256,77 | - | | | | x |
| | 63701000 | 09 | 0909 0000000000 580 140120251 | 324 415 686,80 | - | | | | x |
| | 64701000 | 09 | 0909 0000000000 580 140120251 | 898 891,14 | - | | | | x |
| | 65701000 | 09 | 0909 0000000000 580 140120251 | 2 881 653,67 | - | | | | x |
| | 66701000 | 09 | 0909 0000000000 580 140120251 | 1 504 779,78 | - | | | | x |
| | 68701000 | 09 | 0909 0000000000 580 140120251 | 39 376 456,79 | - | | | | x |
| | 28701000 | 09 | 0909 0000000000 580 140120251 | 1 585 878,09 | - | | | | x |
| | 69701000 | 09 | 0909 0000000000 580 140120251 | 607 389,13 | - | | | | x |
| | 70701000 | 09 | 0909 0000000000 580 140120251 | 4 586 073,63 | - | | | | x |
| | 71701000 | 09 | 0909 0000000000 580 140120251 | 1 951 082,97 | - | | | | x |
| | 73701000 | 09 | 0909 0000000000 580 140120251 | 805 613,87 | - | | | | x |
| | 75701000 | 09 | 0909 0000000000 580 140120251 | 2 478 113,30 | - | | | | x |
| | 76701000 | 09 | 0909 0000000000 580 140120251 | 194 051,26 | - | | | | x |
| | 78701000 | 09 | 0909 0000000000 580 140120251 | 908 780,55 | - | | | | x |
| | 48704000 | 09 | 0909 0000000000 580 140120251 | 148 263 108,30 | - | | | | x |
| | 45915000 | 09 | 0909 0000000000 580 140120251 | 340 840 243,08 | - | | | | x |
| | 40373000 | 09 | 0909 0000000000 580 140120251 | 86 249 655,23 | - | | | | x |
| | 41812101 | 09 | 0909 0000000000 580 140120251 | 9 285 507,64 | - | | | | x |
| | 99701000 | 09 | 0909 0000000000 580 140120251 | 118 132,25 | - | | | | x |
| | 11851000 | 09 | 0909 0000000000 580 140120251 | 524 979,11 | - | | | | x |
| | 71871000 | 09 | 0909 0000000000 580 140120251 | 6 968 922,15 | - | | | | x |
| | 77701000 | 09 | 0909 0000000000 580 140120251 | 391 859,12 | - | | | | x |
| | 71951000 | 09 | 0909 0000000000 580 140120251 | 6 284 666,16 | - | | | | x |

из них:
денежные расчеты
неденежные расчеты

| | | | | | | | | | | | |
|--|-----|----------|----|-------------------------------|----------------|---|-------------|--|--|--|---|
| | | 35701000 | 09 | 0909 0000000000 580 140120251 | 5 221 619,10 | - | | | | | x |
| | | 67000000 | 09 | 0909 0000000000 580 140120251 | 1 164 109,99 | - | | | | | x |
| | | 55000000 | 09 | 0909 0000000000 580 140120251 | 433 927,33 | - | | | | | x |
| | | | | | | | | | | | |
| | 395 | 79701000 | 09 | 0909 0000000000 580 140120251 | 1 776 804,73 | - | 1 30251 731 | | | | |
| | 395 | 80701000 | 09 | 0909 0000000000 580 140120251 | 4 059 374,85 | - | 1 30251 731 | | | | |
| | 395 | 81701000 | 09 | 0909 0000000000 580 140120251 | 211 602,58 | - | 1 30251 731 | | | | |
| | 395 | 84701000 | 09 | 0909 0000000000 580 140120251 | 210 207,25 | - | 1 30251 731 | | | | |
| | 395 | 82701000 | 09 | 0909 0000000000 580 140120251 | 6 291 014,60 | - | 1 30251 731 | | | | |
| | 395 | 26708000 | 09 | 0909 0000000000 580 140120251 | 423 872,91 | - | 1 30251 731 | | | | |
| | 395 | 83701000 | 09 | 0909 0000000000 580 140120251 | 954 899,30 | - | 1 30251 731 | | | | |
| | 395 | 85701000 | 09 | 0909 0000000000 580 140120251 | 7 273 096,01 | - | 1 30251 731 | | | | |
| | 395 | 91701000 | 09 | 0909 0000000000 580 140120251 | 763 914,68 | - | 1 30251 731 | | | | |
| | 395 | 86701000 | 09 | 0909 0000000000 580 140120251 | 927 361,51 | - | 1 30251 731 | | | | |
| | 395 | 87701000 | 09 | 0909 0000000000 580 140120251 | 1 834 366,16 | - | 1 30251 731 | | | | |
| | 395 | 88701000 | 09 | 0909 0000000000 580 140120251 | 683 054,71 | - | 1 30251 731 | | | | |
| | 395 | 89701000 | 09 | 0909 0000000000 580 140120251 | 776 532,33 | - | 1 30251 731 | | | | |
| | 395 | 98701000 | 09 | 0909 0000000000 580 140120251 | 2 520 146,53 | - | 1 30251 731 | | | | |
| | 395 | 90701000 | 09 | 0909 0000000000 580 140120251 | 786 676,60 | - | 1 30251 731 | | | | |
| | 395 | 92701000 | 09 | 0909 0000000000 580 140120251 | 4 421 023,39 | - | 1 30251 731 | | | | |
| | 395 | 93701000 | 09 | 0909 0000000000 580 140120251 | 38 757,93 | - | 1 30251 731 | | | | |
| | 395 | 94701000 | 09 | 0909 0000000000 580 140120251 | 433 472,69 | - | 1 30251 731 | | | | |
| | 395 | 95701000 | 09 | 0909 0000000000 580 140120251 | 70 720,10 | - | 1 30251 731 | | | | |
| | 395 | 96701000 | 09 | 0909 0000000000 580 140120251 | 16 083 976,94 | - | 1 30251 731 | | | | |
| | 395 | 97701000 | 09 | 0909 0000000000 580 140120251 | 1 451 048,55 | - | 1 30251 731 | | | | |
| | 395 | 01701000 | 09 | 0909 0000000000 580 140120251 | 1 146 615,45 | - | 1 30251 731 | | | | |
| | 395 | 03701000 | 09 | 0909 0000000000 580 140120251 | 47 584 957,15 | - | 1 30251 731 | | | | |
| | 395 | 04701000 | 09 | 0909 0000000000 580 140120251 | 2 470 983,68 | - | 1 30251 731 | | | | |
| | 395 | 05701000 | 09 | 0909 0000000000 580 140120251 | 805 843,62 | - | 1 30251 731 | | | | |
| | 395 | 07701000 | 09 | 0909 0000000000 580 140120251 | 12 138 260,69 | - | 1 30251 731 | | | | |
| | 395 | 08701000 | 09 | 0909 0000000000 580 140120251 | 518 717,10 | - | 1 30251 731 | | | | |
| | 395 | 10701000 | 09 | 0909 0000000000 580 140120251 | 1 504 161,12 | - | 1 30251 731 | | | | |
| | 395 | 11701000 | 09 | 0909 0000000000 580 140120251 | 1 622 041,02 | - | 1 30251 731 | | | | |
| | 395 | 12701000 | 09 | 0909 0000000000 580 140120251 | 33 141 158,70 | - | 1 30251 731 | | | | |
| | 395 | 14701000 | 09 | 0909 0000000000 580 140120251 | 1 559 003,60 | - | 1 30251 731 | | | | |
| | 395 | 15701000 | 09 | 0909 0000000000 580 140120251 | 451 749,52 | - | 1 30251 731 | | | | |
| | 395 | 17701000 | 09 | 0909 0000000000 580 140120251 | 1 982 974,41 | - | 1 30251 731 | | | | |
| | 395 | 19701000 | 09 | 0909 0000000000 580 140120251 | 917 128,50 | - | 1 30251 731 | | | | |
| | 395 | 20701000 | 09 | 0909 0000000000 580 140120251 | 113 815 024,92 | - | 1 30251 731 | | | | |
| | 395 | 24701000 | 09 | 0909 0000000000 580 140120251 | 625 838,75 | - | 1 30251 731 | | | | |
| | 395 | 25701000 | 09 | 0909 0000000000 580 140120251 | 843 810,07 | - | 1 30251 731 | | | | |
| | 395 | 27701000 | 09 | 0909 0000000000 580 140120251 | 430 432,76 | - | 1 30251 731 | | | | |
| | 395 | 29701000 | 09 | 0909 0000000000 580 140120251 | 19 237 814,83 | - | 1 30251 731 | | | | |
| | 395 | 30701000 | 09 | 0909 0000000000 580 140120251 | 558 329,74 | - | 1 30251 731 | | | | |
| | 395 | 32701000 | 09 | 0909 0000000000 580 140120251 | 842 552,65 | - | 1 30251 731 | | | | |
| | 395 | 33701000 | 09 | 0909 0000000000 580 140120251 | 2 993 526,46 | - | 1 30251 731 | | | | |
| | 395 | 34701000 | 09 | 0909 0000000000 580 140120251 | 513 988,45 | - | 1 30251 731 | | | | |
| | 395 | 37701000 | 09 | 0909 0000000000 580 140120251 | 2 786 019,25 | - | 1 30251 731 | | | | |
| | 395 | 38701000 | 09 | 0909 0000000000 580 140120251 | 1 329 950,85 | - | 1 30251 731 | | | | |
| | 395 | 42701000 | 09 | 0909 0000000000 580 140120251 | 2 848 197,19 | - | 1 30251 731 | | | | |
| | 395 | 44701000 | 09 | 0909 0000000000 580 140120251 | 268 404,94 | - | 1 30251 731 | | | | |
| | 395 | 47701000 | 09 | 0909 0000000000 580 140120251 | 2 243 520,68 | - | 1 30251 731 | | | | |
| | 395 | 22701000 | 09 | 0909 0000000000 580 140120251 | 5 837 329,71 | - | 1 30251 731 | | | | |
| | 395 | 49701000 | 09 | 0909 0000000000 580 140120251 | 879 031,50 | - | 1 30251 731 | | | | |
| | 395 | 50701000 | 09 | 0909 0000000000 580 140120251 | 966 389,91 | - | 1 30251 731 | | | | |
| | 395 | 52701000 | 09 | 0909 0000000000 580 140120251 | 1 770 561,11 | - | 1 30251 731 | | | | |
| | 395 | 53701000 | 09 | 0909 0000000000 580 140120251 | 1 400 721,70 | - | 1 30251 731 | | | | |
| | 395 | 54701000 | 09 | 0909 0000000000 580 140120251 | 363 705,22 | - | 1 30251 731 | | | | |
| | 395 | 56701000 | 09 | 0909 0000000000 580 140120251 | 4 467 402,92 | - | 1 30251 731 | | | | |
| | 395 | 57701000 | 09 | 0909 0000000000 580 140120251 | 925 043,42 | - | 1 30251 731 | | | | |
| | 395 | 58701000 | 09 | 0909 0000000000 580 140120251 | 638 068,03 | - | 1 30251 731 | | | | |
| | 395 | 60701000 | 09 | 0909 0000000000 580 140120251 | 46 026 388,40 | - | 1 30251 731 | | | | |

| | | | | | | | | |
|-----|----------|----|-------------------------------|----------------|---|-------------|--|--|
| 395 | 61701000 | 09 | 0909 0000000000 580 140120251 | 796 834,32 | - | 1 30251 731 | | |
| 395 | 36701000 | 09 | 0909 0000000000 580 140120251 | 5 806 256,77 | - | 1 30251 731 | | |
| 395 | 63701000 | 09 | 0909 0000000000 580 140120251 | 324 415 686,80 | - | 1 30251 731 | | |
| 395 | 64701000 | 09 | 0909 0000000000 580 140120251 | 898 891,14 | - | 1 30251 731 | | |
| 395 | 65701000 | 09 | 0909 0000000000 580 140120251 | 2 881 653,67 | - | 1 30251 731 | | |
| 395 | 66701000 | 09 | 0909 0000000000 580 140120251 | 1 504 779,78 | - | 1 30251 731 | | |
| 395 | 68701000 | 09 | 0909 0000000000 580 140120251 | 39 376 456,79 | - | 1 30251 731 | | |
| 395 | 28701000 | 09 | 0909 0000000000 580 140120251 | 1 595 876,09 | - | 1 30251 731 | | |
| 395 | 69701000 | 09 | 0909 0000000000 580 140120251 | 607 389,13 | - | 1 30251 731 | | |
| 395 | 70701000 | 09 | 0909 0000000000 580 140120251 | 4 586 073,63 | - | 1 30251 731 | | |
| 395 | 71701000 | 09 | 0909 0000000000 580 140120251 | 1 951 082,97 | - | 1 30251 731 | | |
| 395 | 73701000 | 09 | 0909 0000000000 580 140120251 | 805 613,87 | - | 1 30251 731 | | |
| 395 | 75701000 | 09 | 0909 0000000000 580 140120251 | 2 478 113,30 | - | 1 30251 731 | | |
| 395 | 76701000 | 09 | 0909 0000000000 580 140120251 | 194 051,26 | - | 1 30251 731 | | |
| 395 | 78701000 | 09 | 0909 0000000000 580 140120251 | 906 780,55 | - | 1 30251 731 | | |
| 395 | 46704000 | 09 | 0909 0000000000 580 140120251 | 148 263 108,30 | - | 1 30251 731 | | |
| 395 | 45915000 | 09 | 0909 0000000000 580 140120251 | 340 840 243,08 | - | 1 30251 731 | | |
| 395 | 40373000 | 09 | 0909 0000000000 580 140120251 | 86 249 655,23 | - | 1 30251 731 | | |
| 395 | 41612101 | 09 | 0909 0000000000 580 140120251 | 9 285 507,64 | - | 1 30251 731 | | |
| 395 | 99701000 | 09 | 0909 0000000000 580 140120251 | 118 132,25 | - | 1 30251 731 | | |
| 395 | 11851000 | 09 | 0909 0000000000 580 140120251 | 524 979,11 | - | 1 30251 731 | | |
| 395 | 71871000 | 09 | 0909 0000000000 580 140120251 | 6 968 922,15 | - | 1 30251 731 | | |
| 395 | 77701000 | 09 | 0909 0000000000 580 140120251 | 391 859,12 | - | 1 30251 731 | | |
| 395 | 71951000 | 09 | 0909 0000000000 580 140120251 | 6 284 666,16 | - | 1 30251 731 | | |
| 395 | 35701000 | 09 | 0909 0000000000 580 140120251 | 5 221 619,10 | - | 1 30251 731 | | |
| 395 | 67000000 | 09 | 0909 0000000000 580 140120251 | 1 164 109,99 | - | 1 30251 731 | | |
| 395 | 55000000 | 09 | 0909 0000000000 580 140120251 | 433 927,33 | - | 1 30251 731 | | |

Руководитель _____
(подпись)

Т.В. Самарина
(расшифровка подписи)

Главный бухгалтер _____
(подпись)

Н.А. Пчелинцева
(расшифровка подписи)

Централизованная бухгалтерия

(наименование, ОГРН, ИНН, КПП, местонахождение)

Руководитель
(уполномоченное лицо)

(должность)

(подпись)

(расшифровка подписи)


Исполнитель

(подпись)

(расшифровка подписи)

(телефон, e-mail)

13 января 2020 г.



**СПРАВКА
ПО КОНСОЛИДИРУЕМЫМ РАСЧЕТАМ**
на 1 января 2020 г.

Наименование финансового органа; органа, осуществляющего кассовое обслуживание; органа казначейства; главного распорядителя, распорядителя, получателя бюджетных средств, главного администратора, администратора доходов бюджета, главного администратора, администратора источников финансирования дефицита бюджета

Наименование бюджета (публично-правового образования)

Наименование вида деятельности

Государственное учреждение "ТФОМС" Волгоградской области

Бюджет Территориального фонда обязательного медицинского страхования Волгоградской области

Деятельность, осуществляемая за счет средств соответствующего бюджета

Форма по ОКУД

Дата

по ОКПО

Номер (код) организации

Глава по БК

по ОКТМО

Код счета бюджетного учета

по ОКЕИ


| КОДЫ | |
|----------------------------|------------|
| Форма по ОКУД | 0503125 |
| Дата | 01.01.2020 |
| по ОКПО | 22585604 |
| Номер (код) организации | 18505299 |
| Глава по БК | 395 |
| по ОКТМО | 18701000 |
| Код счета бюджетного учета | 140140151 |
| по ОКЕИ | 383 |

Периодичность: месячная, квартальная, годовая

Единица измерения: руб.

| наименование | Контрагент | | | | Номер счета бюджетного учета | Сумма | | Код корреспондирующего счета бюджетного учета | Контрагент по консолидируемым расчетам | | |
|-------------------------------------|-------------------------|-------------|----------|------------------|-------------------------------|-----------|-------------------|---|--|-------------|----------|
| | Номер (код) организации | код | | | | по дебету | по кредиту | | Номер (код) организации | код | |
| | | главы по БК | по ОКТМО | элемента бюджета | | | | | | главы по БК | по ОКТМО |
| 1 | 2 | 3 | 4 | 5 | 6 | 7 | 8 | 9 | 10 | 11 | 12 |
| ТФОМС | 7727032382 | 394 | 45382000 | 08 | 2025509309 0000 150 140140151 | - | 31 340 190 600,00 | x | 05299 | 395 | 18701000 |
| Итого | x | x | x | x | x | - | 31 340 190 600,00 | x | x | x | x |
| в том числе по номеру (коду) счета: | x | | | | | | | | | | x |
| | | 394 | 45382000 | 08 | 2025509309 0000 150 140140151 | - | 31 340 190 600,00 | | | | x |
| из них: | | | | | | | | | | | |
| денежные расчеты | | | | | | | | | | | |
| неденежные расчеты | | | | | | | | | | | |

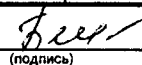
Руководитель


(подпись)

Т.В. Самарина

(расшифровка подписи)

Главный бухгалтер


(подпись)

Н.А. Пчелинцева

(расшифровка подписи)

Централизованная бухгалтерия

Руководитель

(уполномоченное лицо)

(должность)

(подпись)

(расшифровка подписи)

Исполнитель

(подпись)

(расшифровка подписи)

(телефон, e-mail)

13 января 2020 г.

**СПРАВКА
ПО КОНСОЛИДИРУЕМЫМ РАСЧЕТАМ**
на 1 января 2020 г.

Наименование финансового органа; органа, осуществляющего кассовое обслуживание; органа казначейства; главного распорядителя, распорядителя, получателя бюджетных средств, главного администратора, администратора доходов бюджета, главного администратора, администратора источников финансирования дефицита бюджета
 Наименование бюджета (публично-правового образования)
 Наименование вида деятельности

Государственное учреждение "ТФОМС" Волгоградской области
 Бюджет Территориального фонда обязательного медицинского страхования Волгоградской области
 Деятельность, осуществляемая за счет средств соответствующего бюджета

Форма по ОКУД
 Дата
 по ОКПО
 Номер (код) организации
 Глава по БК
 по ОКТМО
 Код счета бюджетного учета
 по ОКЕИ

| |
|------------|
| КОДЫ |
| 0503125 |
| 01.01.2020 |
| 22585604 |
| 18505299 |
| 395 |
| 18701000 |
| 140110191 |
| 383 |

Периодичность: месячная, квартальная, годовая
 Единица измерения: руб.

| Контрагент | наименование | Номер (код) организации | код | | | Номер счета бюджетного учета | Сумма | | Код корреспондирующего счета бюджетного учета | Контрагент по консолидируемым расчетам | | |
|-------------------------------------|--------------|-------------------------|-------------|----------|------------------|-------------------------------|-----------|--------------|---|--|-----|----------|
| | | | главы по БК | по ОКТМО | элемента бюджета | | по дебету | по кредиту | | Номер (код) организации | код | |
| 1 | 2 | 3 | 4 | 5 | 6 | 7 | 8 | 9 | 10 | 11 | 12 | |
| ФФОМС | | 7727032382 | 394 | 45382000 | 08 | 2070900009 0000 150 140110191 | - | 6 606 209,63 | 1 10634 349 | 05299 | 395 | 18701000 |
| Итого | x | x | x | x | x | x | - | 6 606 209,63 | x | x | x | x |
| в том числе по номеру (коду) счета: | x | | | | | | | | | | | x |
| | | 394 | | | | 2070900009 0000 000 140110191 | - | 6 606 209,63 | | | | x |
| из них: | | | | | | | | | | | | |
| денежные расчеты | | | | | | | | | | | | |
| неденежные расчеты | | 394 | | | | 2070900009 0000 000 140110191 | - | 6 606 209,63 | 1 10634 349 | | | |

Руководитель Самарина (подпись) Т.В. Самарина (расшифровка подписи) Главный бухгалтер Пчелинцева (подпись) Н.А. Пчелинцева (расшифровка подписи)
 Центральная бухгалтерия (наименование, ОГРН, ИНН, КПП, местонахождение)
 Руководитель (уполномоченное лицо) (должность) (подпись) (расшифровка подписи)
 Исполнитель (подпись) (расшифровка подписи) (телефон, e-mail)

13 января 2020 г.

ПОЯСНИТЕЛЬНАЯ ЗАПИСКА

| | | |
|---|---|------------|
| | | КОДЫ |
| | форма по ОКУД | 0503160 |
| на 1 января 2020 г. | Дата | 01.01.2020 |
| Главный распорядитель, распорядитель, получатель бюджетных средств, главный администратор, администратор доходов бюджета, главный администратор, администратор источников финансирования дефицита бюджета ТФОМС Волгоградской области | по ОКПО | 22585604 |
| | Глава по БК | 395 |
| | по ОКТМО | 18701000 |
| Наименование бюджета | Бюджет территориального фонда обязательного медицинского страхования Волгоградской области (публично-правового образования) | |
| Периодичность: месячная, квартальная, годовая | | годовая |
| Единица измерения: руб. | по ОКЕИ | 383 |

Раздел 1. Организационная структура субъекта бюджетной отчетности:

Полное наименование: Государственное учреждение «Территориальный фонд обязательного медицинского страхования Волгоградской области».

Сокращенное наименование: «ТФОМС Волгоградской области»

ИНН 3445916210, КПП 344401001, ОКПО 22585604, ОКТМО 18701000001, ОГРН 1023403856123.

Юридический и почтовый адрес: 400005, г. Волгоград, пр. им. В.И. Ленина, д.56а.

Номера лицевых счетов, открытых учреждению:

03295052990 – лицевой счет получателя бюджетных средств,

04295052990 – лицевой счет администратора доходов бюджета,

05295052990 – лицевой счет для учета операций со средствами, поступившими во временное распоряжение получателя бюджетных средств.

Главный распорядитель бюджетных средств: «ТФОМС Волгоградской области».

Код главы главного распорядителя бюджетных средств: 395.

Сведения о собственнике имущества: субъект Российской Федерации – Волгоградская область.

Территориальный фонд обязательного медицинского страхования Волгоградской области создан постановлением Главы Администрации Волгоградской области от 24 мая 1993 года №128 «О создании Территориального фонда обязательного медицинского страхования Волгоградской области» для реализации государственной политики в области обязательного медицинского страхования как составной части государственного социального страхования. В настоящее время система ОМС на территории региона работает структурно следующим образом: Территориальный фонд ОМС, который включает в себя 6 филиалов фонда, объединяющих 33 района и 6 городов области.

Основными задачами Территориального фонда ОМС являются:

- обеспечение предусмотренных законодательством Российской Федерации прав граждан в системе обязательного медицинского страхования;
- обеспечение гарантий бесплатного оказания застрахованным лицам медицинской помощи при наступлении страхового случая в рамках территориальной программы обязательного медицинского страхования и базовой программы обязательного медицинского страхования;
- создание условий для обеспечения доступности и качества медицинской помощи, оказываемой в рамках программ обязательного медицинского страхования;
- обеспечение государственных гарантий соблюдения прав застрахованных лиц на исполнение обязательств по обязательному медицинскому страхованию в рамках базовой программы обязательного медицинского страхования независимо от финансового положения страховщика.

По состоянию на 01.01.2019г. в «ТФОМС Волгоградской области» числится основных средств на сумму 83797042 руб. 44 коп., начислено амортизации на сумму 68735178руб. 84 коп. (износ составил 82,0%), в т.ч. нежилые помещения (здания и сооружения) – 1789011 руб. 78 коп. (износ – 77,1%); машины и оборудование –52982706 руб. 35 коп. (износ 84,9%); транспортные средства 17668379, руб. 97 коп. (износ – 62,3%); прочий хозяйственный инвентарь 11356944 руб. 30 коп. (износ – 99,8%). Материальных запасов на 01.01.2019 числится на сумму 4013512 руб. 73 коп., в т.ч. горюче смазочные материалы на сумму 22075 руб. 72 коп., мягкий инвентарь на сумму 69561 руб. 55 коп., прочие материальные запасы (канцтовары, бумага, хозтовары, запасные части к компьютерной технике) на сумму 3921875 руб. 46 коп. Канцелярские и хозяйственные товары получены в конце года по контрактам, заключенным в результате конкурентных процедур, для использования в 2020 году.

Поступление, выбытие (списание, передача) основных средств и материальных запасов за 2019 год отражены в разделе 4 Пояснительной записки в таблице 0503168. Техническое состояние, числящихся на балансе, основных средств исправное, оборудование морально устаревшее безвозмездно передается в медицинские организации, основные средства подлежащие выбытию списываются с баланса согласно распоряжению Комитета по управлению государственным имуществом Волгоградской области.

В целях эффективного использования основных фондов, ТФОМС по Волгоградской области ведет бюджетный учет по исполнению бюджета в автоматизированном режиме с использованием программных продуктов: 1С: бюджет, зарплата и кадры, Консультант плюс, Контур-Экстерн, Модуль правообладателя, Microsoft Office Outlook.

ТФОМС Волгоградской области и его структурных подразделений полностью обеспечены основными фондами – охранной и пожарной сигнализацией, автотранспортными средствами, компьютерным и периферийным оборудованием, помещениями и иными объектами, относящимися к основным средствам. Для поддержания их в исправном техническом и эксплуатационном состоянии заключаются государственные контракты на техническое обслуживание, ремонт и модернизацию. Для обеспечения сохранности основных фондов заключаются государственные контракты с охранными организациями.

В целях качественного ведения учета все основные средства классифицируются по характеристике комплектности, видам, назначению, принадлежности, в соответствии с Типовой классификацией основные средства в разрезе: здания и сооружения; машины и оборудование; транспортные средства; инструмент; производственный и хозяйственный инвентарь; нематериальные активы. Единицей учета основных средств является инвентарный объект.

Бюджетный учет материальных запасов ведется на отдельных счетах в зависимости от их видов и аналитического кода группы синтетического счета. Материальные запасы, приобретаемые для хозяйственной деятельности, поступали своевременно. Дефицита в материальных запасах не допускалось.

Раздел 3. Анализ отчета об исполнении бюджета субъекта бюджетной отчетности:

Для финансирования территориальной программы обязательного медицинского страхования доходная часть бюджета Территориального фонда ОМС Волгоградской области в 2019 году формировалась за счет прочих поступлений в бюджет ТФОМС, субвенции из бюджета Федерального фонда ОМС и иных межбюджетных трансфертов от территориальных фондов ОМС других субъектов РФ.

Бюджет Государственного учреждения «Территориальный фонд обязательного медицинского страхования Волгоградской области» (далее – ТФОМС) на 2019 год был утвержден по доходам в сумме 30 341 074 700,0 рублей, фактические доходы составили 30 273 028 852,70 рублей или 99,8% от запланированных. По сравнению с 2018 годом фактические доходы Фонда выросли на 2 356 248 281,19 рублей, или на 8,4% (доходы 2018 года составили 27 916 780 571,51 руб.).

Фактические доходы сформированы за счет:

- субвенции Федерального фонда обязательного медицинского страхования в сумме 29 367 511 700,00 рублей или 100 % от плановых назначений и 108,7% от суммы субвенции 2018 года (27 025 315 400,0 руб.);

- прочих межбюджетных трансфертов, передаваемых бюджетам территориальных фондов обязательного медицинского страхования - межтерриториальные расчеты за медицинскую

Норматив расходов на ведение дела СМО установлен на 2019 год в размере 1,00% от суммы средств, поступивших в СМО по дифференцированным подушевым нормативам.

В 2019 году в СМО направлены средства на ведение дела в сумме 264 906 163,70 руб., что составило 1,00% от годового дифференцированного подушевого норматива (26 490 616 371,10руб.).

Ст.8 «Размер и цели использования средств нормированного страхового запаса Фонда».

Размер нормированного страхового запаса Фонда (далее – НСЗ) на 2019 год установлен в сумме 3 548 023 000,00 руб., фактически израсходовано 3 167 391 163,60 руб.

Средства НСЗ в 2019г. использованы следующим образом:

- возмещены другим территориальным фондам затрат по оплате стоимости медицинской помощи, оказанной застрахованным лицам Волгоградской области за пределами территории субъекта Российской Федерации, в котором выдан полис обязательного медицинского страхования в сумме 1 364 999 841,9 руб.;

- оплачена стоимости медицинской помощи, оказанной медицинскими организациями Волгоградской области, лицам, застрахованным на территории других субъектов Российской Федерации, в сумме 798 321 417,01 рублей, с последующим восстановлением средств в состав нормированного страхового запаса по мере возмещения затрат другими территориальными фондами в сумме 781 644 171,74 руб.;

- на финансовое обеспечение реализации территориальной программы ОМС в виде дополнительного финансирования СМО направлено средств в сумме 840 557 838,43 рублей.

Кроме того, в 2019 г. в бюджете ТФОМС предусмотрено за счет средств нормированного страхового запаса:

- финансирование мероприятий по организации дополнительного профессионального образования медицинских работников по программам повышения квалификации, а также по приобретению и проведению ремонта медицинского оборудования. Фактически на эти цели были перечислены в медицинские организации средства в сумме 128 283 334,02 руб. на основании плана мероприятий;

- расходы на софинансирование расходов медицинских организаций государственной системы здравоохранения и муниципальной системы здравоохранения, оказывающих первичную медико-санитарную помощь в соответствии с территориальными программами обязательного медицинского страхования, на оплату труда врачей и среднего медицинского персонала составили 35 228 732,24 рублей.

В 2019 году полученные из бюджета ФФОМС межбюджетные трансферты (остаток неиспользованных средств за 2018 год в соответствии с подтвержденной потребностью) на оплату за медицинскую помощь, оказанную застрахованным лицам за пределами территории субъекта Российской Федерации, в котором выдан полис обязательного медицинского страхования, перечислено в территориальные фонды по межтерриториальным расчетам в сумме 8 028 673,29 руб. 100,0% от плановых назначений.

Раздел 4.» Анализ показателей бухгалтерской отчетности субъекта бюджетной отчетности»:

Сведения о движении нефинансовых активов таблица 0503168.

В 2019 произошло увеличение стоимости основных средств в том числе приобретено основных средств на сумму 11188374,45 руб., в т.ч. машин и оборудование (компьютерная техника) на сумму 6941990,88 руб., производственный и хозяйственный инвентарь на сумму 715536,94 руб., транспортные средства на сумму 3530846,63руб. Списано по ветхости и износу основных средств на сумму 962554,20руб., передано на баланс медицинских организаций транспортные средства на 1709087,00 руб., производственный и хозяйственный инвентарь на сумму 7040,33руб.

В 2019 году приобретено материальных запасов на сумму 6539142,99руб.

(ГСМ, канцелярские и хозяйственные материалы), списано на нужды организации на сумму 4827723,67руб. В 2019 году по госконтракту, заключенному Федеральным фондом обязательного медицинского страхования централизованно получены бланки полюсов обязательного медицинского страхования на сумму 6606209,63руб и переданы в страховые медицинские организации. Полюсы обязательного медицинского страхования учитываются на балансовых счетах 106.34 «Вложения в материальные запасы» и 105.00 «Материальные запасы» по номинальной стоимости.

По состоянию на 01.01.2020г. на балансовом счете 103.00 «Непроизведенные активы» на основании свидетельства, подтверждающего право пользования земельными участками, по их кадастровой стоимости учтены земельные участки, используемые фондом на праве постоянного

В 2019 году в ТФОМС сформирован резерв по отложенным обязательствам на счете 401.60 на сумму 1037038,40 руб. Резерв рассчитан на предстоящую оплату отпусков за фактически отработанное время и сумм обязательных страховых взносов во внебюджетные фонды. По состоянию на 01.01.2020 год начислены доходы будущих периодов на бал. Счете 1401.40 151 в сумме 31340190600 руб. Субвенция на 2020 год по уведомлению ФФОМС; на бал. счете 1401.40182 в сумме 149615,32 руб. начислен доход по договорам безвозмездного пользования имуществом (аренда помещений) по справедливой стоимости; в сумме 3134234,0руб. доход по договору безвозмездного пользования оборудованием с ФФОМС по справедливой стоимости.

Раздел 5.»Прочие вопросы деятельности субъекта бюджетной отчетности»:

Особенности ведения бюджетного учета в «ТФОМС Волгоградской области» представлены в таблице № 4.

В 2019 году Территориальным фондом проведено 125 проверок (97 комплексных, 25 тематических, 3 контрольные проверки) в 118 медицинских организациях. В 50 медицинских организациях выявлено нецелевое использование средств обязательного медицинского страхования, подлежащих восстановлению, в сумме 7822778,30 руб. Восстановлено средств в сумме 14461147,84 руб. (с учетом остатка на начало периода)

Перед составлением годового отчета в 2019 году проведена годовая инвентаризация материальных запасов, основных средств, расчетов с дебиторами и кредиторами. В ходе инвентаризации расхождений с учетными данными не установлено.

В 2019 году к «ТФОМС Волгоградской области» был предъявлен исполнительный лист о взыскании убытков, причиненных здоровью в результате ДТП, компенсации морального вреда. «ТФОМС Волгоградской области» принимает меры к взысканию с виновника понесенных убытков.

В составе пояснительной записки не предоставлены следующие формы, так как имеют нулевые значения: «Сведения о результатах деятельности» (ф.0503162), «Сведения об исполнении мероприятий в рамках целевых программ» (ф.0503166), «Сведения о целевых иностранных кредитах» (ф.0503167), «Сведения о финансовых вложениях получателя бюджетных средств, администратора источников финансирования дефицита» (ф.0503171), «Сведения о государственном муниципальном долге, представленных бюджетных кредитах» (ф.0503172), «Сведения об изменении остатков валюты баланса» (ф.0503173), «Сведения о доходах бюджета от перечислений части прибыли (дивидендов) государственных (муниципальных) унитарных предприятий, иных организаций с государственным участием в капитале» (0503174), «Справка о суммах консолидируемых поступлений, подлежащих зачислению на счет бюджета» (ф.0503184), «Сведения об объектах незавершенного строительства, вложениях в объекты недвижимого имущества» (ф.0503190), таблица №5 «Сведения о результатах мероприятий внутреннего государственного (муниципального) финансового контроля», таблица №6 «Сведения о проведении инвентаризации».

Директор

Заместитель директора по экономике

Главный бухгалтер



Т.В. Самарина

Н.В. Спицына

Н.А. Пчелинцева

10 февраля 2020год

Сведения об основных направлениях деятельности

| Наименование цели деятельности | Краткая характеристика | Правовое обоснование |
|---|--|---|
| 1 | 2 | 3 |
| 1. Обеспечение реализации Закона РФ от 29 ноября 2010г. №326-ФЗ "Об обязательном медицинском страховании в РФ". 2. Достижение в реализации государственной политики в области ОМС. 3. Участие в реализации государственной политики в области ОМС. 4. Разработка и осуществление комплекса мероприятий по обеспечению финансовой устойчивости системы ОМС и создание условий для выравнивания объема и качества медицинской помощи, предоставляемой гражданам на всей территории Волгоградской области. | 1. Аккумулирует финансовые средства территориального фонда на обязательное медицинское страхование | Положение о Территориальном фонде обязательного медицинского страхования Волгоградской области утвержденное Постановлением Администрации Волгоградской области от 14 марта 2012г №152-п |
| | 2. Осуществляет финансирование обязательного медицинского страхования населения в соответствии с утвержденными на территории Волгоградской области нормативными правовыми актами; | |
| | 3. Выравнивает финансовые ресурсы городов и районов Волгоградской области, направляемые на проведение обязательного медицинского страхования; | |
| | 4. Участвует в разработке территориальной программы государственных гарантий бесплатного оказания гражданам медицинской помощи и определения тарифов на оплату медицинской помощи на территории Волгоградской области. | |
| | 5. Осуществляет взаимодействие с налоговыми органами, органами Федерального казначейства, Отделением Пенсионного фонда РФ по Волгоградской области по вопросам своевременного и полного поступления подлежащих зачислению в Территориальный фонд налогов и страховых взносов на на обязательное страхование работающих граждан | |
| | 6. Формирует единый регистр застрахованных Волгоградской области с присвоением каждому застрахованному индивидуального страхового номера. | |
| | 7. Осуществляет комплекс мероприятий по защите прав застрахованных в Волгоградской области; | |
| | 8. Осуществляет контроль за деятельностью СМО путем организации контроля объемов, сроков, качества и условий предоставления медицинской помощи, проводит медико-экономический контроль, медико-экономическую экспертизу, а также контроль за использованием средств ОМС страховыми медицинскими организациями и медицинскими организациями | |
| | 9. Ведет территориальный реестр экспертов качества медицинской помощи в соответствии с порядком организации и проведения контроля объемов, сроков, качества и условий предоставления медицинской помощи. | |
| | 10. Ведет реестр страховых медицинских организаций, осуществляющих деятельность в сфере ОМС на территории Волгоградской области. | |

| | | |
|--|--|--|
| | 11. Ведет реестр медицинских организаций, осуществляющих деятельность в сфере ОМС на территории Волгоградской области. | |
| | 12. Ведет региональный сегмент единого регистра застрахованных лиц. | |

Сведения о количестве подведомственных участников бюджетного процесса, учреждений и государственных (муниципальных) унитарных предприятий

| Тип учреждения, участника бюджетного процесса | Код строки | Количество | | Причины изменений |
|---|---------------|--------------------------------|-------------------------------|-------------------|
| | | на начало отчетного периода | на конец отчетного периода | |
| 1 | 2 | 3 | 4 | 5 |
| Государственные (муниципальные) учреждения, всего (стр. 020 + стр. 030 + стр. 040): | 010 | | | |
| <i>в том числе:</i> | | | | |
| казенные учреждения | 020 | - | - | |
| бюджетные учреждения | 030 | - | - | |
| из них получатели бюджетных средств по переданным полномочиям | 031 | - | - | |
| автономные учреждения | 040 | - | - | |
| из них получатели бюджетных средств по переданным полномочиям | 041 | - | - | |
| Участники бюджетного процесса (органы власти и их территориальные органы), всего (стр. 051 + стр. 052 + стр. 053): | 050 | 1 | 1 | |
| <i>в том числе:</i> | | | | |
| главные распорядители бюджетных средств | 051 | 1 | 1 | |
| распорядители бюджетных средств | 052 | - | - | |
| получатели бюджетных средств | 053 | - | - | |
| Государственные (муниципальные) унитарные предприятия, всего: | 060 | - | - | |
| из них получатели бюджетных средств по переданным полномочиям | 061 | - | - | |

Сведения об особенностях ведения бюджетного учета

| Наименование объекта учета | Код счета бюджетного учета | Характеристика метода оценки и момент отражения операции в учете | Правовое обоснование |
|--|----------------------------|---|---|
| 1 | 2 | 3 | 4 |
| Основные средства | 1 10100 | Первоначальную стоимость определяют по сумме фактически произведенных капитальных вложений. Расходы на доставку объекта основного средства включаются в его первоначальную стоимость. Расходы на доставку нескольких имущественных объектов учитываются в стоимости пропорционально стоимости объекта. Срок полезного использования объектов основных средств устанавливает комиссия по поступлению и выбытию. | Федеральный стандарт бухгалтерского учета для организаций государственного сектора, утвержденного приказом Минфина России от 31.12.2016 № 257н "Основные средства", Приказ ТФОМС Волгоградской области от 29.12.2018 №937 " Об утверждении учетной политики для целей бухгалтерского учета "ТФОМС Волгоградской области". |
| Объект учета аренды | 1 11100 | Оценку объекта учета аренды осуществляют на дату подписания договора аренды(имущественного найма), договора безвозмездного пользования. Оценку (величину) арендных обязательств определяют в сумме справедливой стоимости имущества, представляемого в пользование. | Федеральный стандарт бухгалтерского учета для организаций государственного сектора, утвержденного приказом Минфина России от 31.12.2016 № 258н "Аренда" |
| Амортизация | 1 10400 | Начисляют линейным методом. Сумма амортизации при переоценке объекта основных средств рассчитывают путем пересчета накопленной амортизации пропорционально изменению первоначальной стоимости данного объекта таким образом, чтобы его остаточная стоимость после переоценки равнялась его переоцененной стоимости. | Приказ ТФОМС Волгоградской области от 29.12.2018 №937 " Об утверждении учетной политики для целей бухгалтерского учета "ТФОМС Волгоградской области". |
| Материальные запасы | 1 10500 | По факту стоимости, на дату принятия к учету на основании документов поставщиков. Списание с учета по средней стоимости. | Приказ ТФОМС Волгоградской области от 29.12.2018 №937 " Об утверждении учетной политики для целей бухгалтерского учета "ТФОМС Волгоградской области". |
| Формирование резерва на оплату отпусков (отложенные обязательства по оплате отпусков за фактически отработанное время) | 1 40160 | Отражение в учете сумм резерва на оплату отпусков, рассчитанных по состоянию на 1 января текущего года за фактически отработанное время ежегодно, не позднее 31 декабря текущего года. Сумма отпускных рассчитывается как произведение количества не использованных всеми сотрудниками дней отпусков на конецгода (по данным кадрового учета) на средний дневной заработок по учреждению за последние 12 месяцев. | Приказ ТФОМС Волгоградской области от 29.12.2018 №937 " Об утверждении учетной политики для целей бухгалтерского учета "ТФОМС Волгоградской области". |
| Формирование резерва на оплату расходов в части страховых взносов (отложенных обязательств по перечислению страховых взносов) | 1 40160 | Отражение в учете сумм резерва на оплату отпусков в части страховых взносов . соответствующие размеру отпускных, рассчитанных на дату определения резерва. | Приказ ТФОМС Волгоградской области от 29.12.2018 №937 " Об утверждении учетной политики для целей бухгалтерского учета "ТФОМС Волгоградской области". |
| Основные средства в эксплуатации | 00021 | Учитываются по балансовой стоимости введенного в эксплуатацию объекта | Приказ ТФОМС Волгоградской области от 29.12.2018 №937 " Об утверждении учетной политики для целей бухгалтерского учета "ТФОМС Волгоградской области". |

Сведения об исполнении текстовых статей закона (решения) о бюджете

Таблица № 3

| Содержание статьи закона (решения) о бюджете | Результат исполнения | Причины неисполнения |
|--|----------------------|----------------------|
| 1 | 2 | 3 |
| Статья 7. "Расходы на ведение дела страховых медицинских организаций" Норматив расходов на ведение дела страховых медицинских организаций устанавливается на 2019год в размере 1,0 процента от суммы средств, поступивших в страховую медицинскую организацию по дифференцированным подушевым нормативам, | 1,0% | |
| Статья 8. "Размер и цели использования средств нормированного страхового запаса Фонда" Общий размер нормированного страхового запаса Фонда установлен на 2019 год установлен до 3548023000 рублей. | 3167391163,60руб | |
| Средства нормированного страхового запаса Фонда использованы на следующие цели: | | |
| - на дополнительное финансовое обеспечение реализации территориальных программ обязательного медицинского страхования путем представления страховой медицинской организации недостающих для оплаты медицинской помощи; | 840557838,43руб. | |
| - на расчеты за медицинскую помощь, оказанную застрахованным лицам за пределами территории субъекта Российской Федерации, в котором выдан полис обязательного медицинского страхования, в части: | | |
| возмещения территориальным фондом обязательного медицинского страхования других субъектов РФ затрат по оплате стоимости медицинской помощи, оказанной лицам, застрахованным на территории Волгоградской области, в объеме, предусмотренном базовой программой обязательного медицинского страхования; | 1364999841,90руб | |
| оплаты стоимости медицинской помощи, оказанной медицинскими организациями, расположенными на территории Волгоградской области, лицам, застрахованным на территории других субъектов РФ, с последующим восстановлением средств в составе нормированного страхового запаса по мере возмещения затрат другими территориальными фондами; | 798321417,01руб. | |
| на финансовое обеспечение мероприятий по организации дополнительного профессионального образования медицинских работников по программам повышения квалификации, а также по приобретению и проведению ремонта медицинского оборудования. | 128283334,02руб. | |
| на софинансирование расходов медицинских организаций государственной системы здравоохранения и муниципальной системы здравоохранения, оказывающий первичную медико-санитарную помощь в соответствии с территориальной программой обязательного медицинского страхования, на оплату труда врачей и среднего медицинского персонала. | 35228732,24руб. | |

Сведения о результатах внешнего государственного (муниципального)
финансового контроля

Таблица № 7

| Дата проверки | Наименование контрольного органа | Тема проверки | Результаты проверки | Меры по результатам проверки |
|---------------|--|---|--|--|
| 1 | 2 | 3 | 4 | 5 |
| 05.04.2019 | Контрольно -счетная палата Волгоградской области | Проверка бюджетной отчетности и отдельных вопросов исполнения бюджета Территориального фонда обязательного медицинского страхования Волгоградской области за 2018 год государственным учреждением "Территориальный фонд обязательного медицинского страхования Волгоградской области" | <p>Проверкой состава и содержания бюджетной отчетности ГУ ТФОМС за 2018 год выявлено 10 случаев нарушений Инструкции №191н. В нарушение п.351 Инструкции №157н 19 банковских гарантий, предоставленных поставщиками в обеспечение исполнения своих обязательств на сумму 1873400руб. не учитывались на забалансовом счете 10 "Обеспечение исполнения обязательств"</p> <p>При исполнении бюджета ТФОМС не исполнены расходы:</p> <ul style="list-style-type: none"> по обязательствам на финансирование медицинских организаций за медицинскую помощь, оказанную медицинскими учреждениями Волгоградской области лицам, застрахованным на территории других субъектов РФ; на мероприятия, осуществляемые за счет средств НСЗ ТФОМС, по организации профессионального обучения медицинских работников, а также приобретение и проведение ремонта медицинского оборудования; по закупкам товаров, работ и услуг за счет экономии, возникшей при проведении конкурентных процедур; <p>Из 33 целевых значений критериев реализации Терпрограммы на 2018 год не выполнено 11, из них 6 критериев качества медицинской помощи, 4 критерия доступности медицинской помощи, 1 критерий эффективности деятельности медицинских организаций.</p> <p>При осуществлении ГУ ТФОМС в 2018 году внутреннего финансового контроля и аудита допущены отдельные нарушения Порядка №266-п и Приказа ГУ ТФОМС №736 и №839, а также Приказа РФ №822.</p> | <p>По вопросу полноты и достоверности бюджетной отчетности, ее соответствия требованиям нормативных правовых актов из десяти установленных случаев нарушения Инструкции 191н, три устранены в ходе проверки. Нарушение по пункту 351 Инструкции №157н устранено в ходе проверки. С сотрудниками бухгалтерии ТФОМС проведено совещание по вопросу выявленных нарушений Инструкций №191н и 157н при составлении бюджетной отчетности, ответственным лицам указано на недопущение в дальнейшем случаев искажения форм бюджетной отчетности, главному бухгалтеру ТФОМС Пчелинцевой Н.А. указано на необходимость усиления контроля за соблюдением Инструкции № 191н при заполнении форм годовой бюджетной отчетности.</p> <p>В целях организации внутреннего финансового контроля и аудита с сотрудниками, ответственными за проведение внутреннего финансового контроля и аудита проведено совещание, заместителю директора ТФОМС по экономике Спицыной Н.В. и главному бухгалтеру ТФОМС Пчелинцевой Н.А. указано на необходимость усиления контроля за достоверностью сведений о результатах внутреннего финансового контроля.</p> |

Сведения об изменениях бюджетной росписи главного распорядителя бюджетных средств

| Код классификации расходов бюджетов | Утверждено на год | | Разница между показателями бюджетной росписи и закона (решения) о бюджете, руб | Причины изменений |
|-------------------------------------|-----------------------------------|---|--|---|
| | законом (решением) о бюджете, руб | бюджетной росписью с учетом изменений на отчетную дату, руб | | |
| 1 | 2 | 3 | 4 | 5 |
| 395 0909 | 30 101 074 700,00 | 30 196 271 000,00 | 95 196 300,00 | <p>681 431 300,00 - Приложение 3 к Закону Волгоградской области от 09.10.2019 №82-ОД "О внесении изменений в Закон Волгоградской области от 26 ноября 2018г. №126-ОД "О бюджете Территориального фонда обязательного медицинского страхования Волгоградской области на 2019 год и на плановый период 2020 и 2021 годов", Часть 3 ст.217 Бюджетного кодекса РФ в связи с увеличением расходов на оплату счетов за медицинскую помощь, оказанную застрахованным гражданам Волгоградской области на территориях других субъектов РФ</p> <p>515 000 000,00 - Приложение 3 к Закону Волгоградской области от 09.10.2019 №82-ОД "О внесении изменений в Закон Волгоградской области от 26 ноября 2018г. №126-ОД "О бюджете Территориального фонда обязательного медицинского страхования Волгоградской области на 2019 год и на плановый период 2020 и 2021 годов", Часть 3 ст.217 Бюджетного кодекса РФ в связи с увеличением расходов на оплату счетов за медицинскую помощь, оказанную застрахованным гражданам Волгоградской области на территориях других субъектов РФ, в связи с подтверждением потребности в остатке средств субвенции ФОМС 2018 года</p> <p>19 745 900,00 -Приложение 3 к Закону Волгоградской области от 09.10.2019 №82-ОД "О внесении изменений в Закон Волгоградской области от 26 ноября 2018г. №126-ОД "О бюджете Территориального фонда обязательного медицинского страхования Волгоградской области на 2019 год и на плановый период 2020 и 2021 годов", Часть 3 ст.217 Бюджетного кодекса РФ в связи с увеличением объемов оказания медицинской помощи лицам, застрахованным в других субъектах РФ</p> <p>67 421 700,00 - Приложение 3 к Закону Волгоградской области от 09.10.2019 №82-ОД "О внесении изменений в Закон Волгоградской области от 26 ноября 2018г. №126-ОД "О бюджете Территориального фонда обязательного медицинского страхования Волгоградской области на 2019 год и на плановый период 2020 и 2021 годов", Часть 3 ст.217 Бюджетного кодекса РФ в связи с увеличением расходов из средств НСЗ, направляемых на финансовое обеспечение мероприятий по обучению медицинского персонала, приобретению и ремонту оборудования, и в связи с учетом остатков средств по состоянию на 01.01.2019 г.</p> <p>174 460 000,00 - Приложение 3 к Закону Волгоградской области от 04.04.2019 №24-ОД "О внесении изменений в Закон Волгоградской области от 26 ноября 2018г. №126-ОД "О бюджете Территориального фонда обязательного медицинского страхования Волгоградской области на 2019 год и на плановый период 2020 и 2021 годов", Часть 3 ст.217 Бюджетного кодекса РФ согласно приказу Минздрава России от 22.02.2019 №85н "Об утверждении порядка формирования, условий предоставления медицинским организациям, указанным в ч.6.6. ст.26 326-ФЗ, и порядка использования средств НСЗ ТФОМС для софинансирования расходов медицинских организаций на оплату труда врачей и среднего медицинского персонала"</p> |
| Итого | 30 101 074 700,00 | 30 196 271 000,00 | 95 196 300,00 | |

Государственное учреждение "ТФОМС" Волгоградской области
на «01» января 2020 г.

Код формы по ОКУД 0503164

СВЕДЕНИЯ ОБ ИСПОЛНЕНИИ БЮДЖЕТА

| Код по бюджетной классификации | Код строки | Утвержденные бюджетные назначения (прогнозные показатели) | Доведенные бюджетные данные | Исполнено, руб. | Показатели исполнения | | Причины отклонений от планового процента | |
|--|----------------------------|---|-----------------------------|-------------------|--------------------------|---------------------------------------|--|--------------|
| | | | | | процент исполнения <1> % | сумма отклонения, руб (гр. 5 - гр. 3) | код | пояснения |
| 1 | 2 | 3 | 4 | 5 | 6 | 7 | 8 | 9 |
| 1. Доходы бюджета, всего | | | | | | | | |
| | 010 | 30 341 074 700,00 | | 30 273 028 852,70 | 99,78 | -68 045 847,30 | | к |
| из них не исполнено: | | | | | | | | |
| 395 | 1130299909 0000 130 | 98 723 700,00 | | 104 079 493,29 | 105,43 | 5 355 793,29 | | |
| 395 | 1162109009 0000 140 | 10 500 000,00 | | 10 932 310,99 | 104,12 | 432 310,99 | | |
| 395 | 1163200009 0000 140 | 13 221 200,00 | | 14 461 147,84 | 109,38 | 1 239 947,84 | | |
| 395 | 1169009009 0000 140 | 6 030 900,00 | | 7 177 610,12 | 119,01 | 1 146 710,12 | | |
| 395 | 2025999009 0000 150 | 858 502 800,00 | | 781 644 171,74 | 91,05 | -76 858 628,26 | | |
| 395 | 2185136009 0000 150 | 2 100 000,00 | | 3 986 618,28 | 189,84 | 1 886 618,28 | | |
| 395 | 2187300009 0000 150 | 141 500,00 | | 144 269,01 | 101,96 | 2 769,01 | | |
| 395 | 2195136009 0000 150 | -2 100 000,00 | | -3 986 618,28 | - | -1 886 618,28 | | |
| 395 | 2197300009 0000 150 | -57 100,00 | | -57 117,40 | - | -17,40 | | |
| 395 | 2195093009 0000 150 | -13 500 000,00 | | -12 864 732,89 | - | 635 267,11 | | |
| 2. Расходы бюджета, всего | | | | | | | | |
| | 200 | 30 436 271 000,00 | 30 436 271 000,00 | 30 157 527 935,62 | 99,08 | -278 743 064,38 | | к |
| из них не исполнено: | | | | | | | | |
| 395 | 0909 98100 00000 000 | 1 235 190 600,00 | 1 235 190 600,00 | 961 833 483,27 | 77,87 | -273 357 116,73 | 99 | Иные причины |
| Результат исполнения бюджета (дефицит/профицит) | | | | | | | | |
| | 450 | к | | 115 500 917,08 | к | к | к | к |
| 3. Источники финансирования дефицита бюджета | | | | | | | | |
| из них не исполнено: | | | | | | | | |
| Источники внутреннего финансирования дефицита бюджета | | | | | | | | |
| | 520 | | | | | | | к |
| из них не исполнено: | | | | | | | | |
| < Для добавления строк выделите данную область и нажмите кнопку «Добавить строку». > | | | | | | | | |
| Источники внешнего финансирования дефицита бюджета | | | | | | | | |
| | 620 | | | | | | | к |
| из них не исполнено: | | | | | | | | |
| < Для добавления строк выделите данную область и нажмите кнопку «Добавить строку». > | | | | | | | | |

<1> Показатель рассчитывается при ненулевом значении графы 3 и указывается в процентах (гр. 5 / гр. 3 * 100).

При наличии по соответствующей строке раздела в одной из граф 3 или 5 отрицательного значения, показатель графы 6 не рассчитывается.

Пояснения отклонений (графа 7) указываются обособлено в части возвратов доходов из бюджета (поступления доходов в бюджет).

Вид деятельности Деятельность, осуществляемая за счет средств соответствующего бюджета
(бюджетная, средства во временном распоряжении)
Вид задолженности Дебиторская задолженность
(дебиторская, кредиторская)

1. Сведения о дебиторской (кредиторской) задолженности

| Номер (код) счета бюджетного учета | Сумма задолженности, руб. | | | | | | | | | | | | |
|------------------------------------|---------------------------|--------------|--------------|-------------------------|--------------------------------------|--------------------------------------|-------------------|----------------------------|--------------|--------------|--|--------------|-----------|
| | на начало года | | | изменения задолженности | | | | на конец отчетного периода | | | на конец аналогичного периода прошлого | | |
| | всего | из них: | | увеличение | уменьшение | | всего | из них: | | всего | из них: | | |
| | | долгосрочная | просроченная | | в том числе неденежные расчеты | в том числе неденежные расчеты | | долгосрочная | просроченная | | долгосрочная | просроченная | |
| 2 | 3 | 4 | 5 | 6 | 7 | 8 | 9 | 10 | 11 | 12 | 13 | 14 | |
| 11621090090000140 120545000 | - | - | - | 10 996 611,30 | - | 10 996 611,30 | - | - | - | - | x | x | x |
| 11632000090000140 120545000 | 8 475 064,76 | - | - | 8 062 450,95 | - | 14 461 147,84 | - | 2 076 367,87 | 920 915,51 | 760 895,77 | x | x | x |
| 11690090090000140 120545000 | 445 837,53 | - | - | 7 165 928,65 | - | 7 125 533,84 | - | 488 232,34 | - | 345 827,33 | x | x | x |
| Итого по коду счета | 8 920 902,29 | - | - | 26 224 990,90 | - | 32 683 292,98 | - | 2 562 600,21 | 920 915,51 | 1 106 723,10 | x | x | x |
| 20255093080000150 120551000 | - | - | - | 60 715 730 973,29 | - | 29 375 540 373,29 | - | 31 340 190 600,00 | - | - | x | x | x |
| 2025999090000150 120551000 | - | - | - | 781 644 171,74 | - | 781 644 171,74 | - | - | - | - | x | x | x |
| 21851360090000150 120551000 | - | - | - | 3 986 618,28 | - | 3 986 618,28 | - | - | - | - | x | x | x |
| 2187300090000150 120551000 | - | - | - | 144 289,01 | - | 144 289,01 | - | - | - | - | x | x | x |
| Итого по коду счета | - | - | - | 61 501 508 032,32 | - | 30 161 316 432,32 | - | 31 340 190 600,00 | - | - | x | x | x |
| 11701090090000180 120581000 | - | - | - | 652,49 | - | 652,49 | - | - | - | - | x | x | x |
| Итого по коду счета | - | - | - | 652,49 | - | 652,49 | - | - | - | - | x | x | x |
| Итого по синтетическому коду счета | 8 920 902,29 | - | - | 61 527 731 676,71 | - | 30 193 899 377,79 | - | 31 342 753 200,21 | 920 915,51 | 1 106 723,10 | 8 920 902,29 | - | - |
| 01139820050931244 120623000 | - | - | - | 1 474 730,56 | - | 1 474 730,56 | 1 474 730,56 | - | - | - | x | x | x |
| Итого по коду счета | - | - | - | 1 474 730,56 | - | 1 474 730,56 | 1 474 730,56 | - | - | - | x | x | x |
| 01139820050931244 120624000 | 3 547 009,05 | - | - | 17 878 150,22 | - | 16 523 640,51 | 16 523 640,51 | 4 901 518,76 | - | - | x | x | x |
| Итого по коду счета | 3 547 009,05 | - | - | 17 878 150,22 | - | 16 523 640,51 | 16 523 640,51 | 4 901 518,76 | - | - | x | x | x |
| 01139820050931242 120626000 | 2 400,00 | - | - | 49 938,92 | - | 52 338,92 | 52 338,92 | - | - | - | x | x | x |
| 01139820050931244 120626000 | 81 840,00 | - | - | 804 651,00 | - | 755 811,00 | 755 811,00 | 130 680,00 | - | - | x | x | x |
| 09094260150931323 120626000 | - | - | - | 264 906 163,70 | - | 264 906 163,70 | 264 906 163,70 | - | - | - | x | x | x |
| Итого по коду счета | 84 240,00 | - | - | 265 760 753,62 | - | 265 714 313,62 | 265 714 313,62 | 130 680,00 | - | - | x | x | x |
| 01139820050931244 120634000 | - | - | - | 4 720,00 | - | 4 720,00 | 4 720,00 | - | - | - | x | x | x |
| Итого по коду счета | - | - | - | 4 720,00 | - | 4 720,00 | 4 720,00 | - | - | - | x | x | x |
| 09094260150931323 120661000 | - | - | - | 27 331 174 209,59 | - | 27 331 174 209,59 | 27 331 174 209,59 | - | - | - | x | x | x |
| Итого по коду счета | - | - | - | 27 331 174 209,59 | - | 27 331 174 209,59 | 27 331 174 209,59 | - | - | - | x | x | x |
| Итого по синтетическому коду счета | 3 631 249,05 | - | - | 27 616 292 563,99 | - | 27 614 891 614,28 | 27 614 891 614,28 | 5 032 198,76 | - | - | 3 631 249,05 | - | - |
| 01139820050931142 120812000 | - | - | - | 203 700,00 | - | 203 700,00 | - | - | - | - | x | x | x |
| Итого по коду счета | - | - | - | 203 700,00 | - | 203 700,00 | - | - | - | - | x | x | x |
| 01139820050931244 120821000 | - | - | - | 237 717,09 | - | 237 717,09 | - | - | - | - | x | x | x |
| Итого по коду счета | - | - | - | 237 717,09 | - | 237 717,09 | - | - | - | - | x | x | x |
| 01139820050931142 120822000 | - | - | - | 8 531,40 | - | 8 531,40 | - | - | - | - | x | x | x |
| 01139820050931244 120822000 | - | - | - | 1 530,00 | - | 1 530,00 | - | - | - | - | x | x | x |
| Итого по коду счета | - | - | - | 10 061,40 | - | 10 061,40 | - | - | - | - | x | x | x |
| 01139820050931244 120825000 | - | - | - | 11 575,00 | - | 11 575,00 | - | - | - | - | x | x | x |
| Итого по коду счета | - | - | - | 11 575,00 | - | 11 575,00 | - | - | - | - | x | x | x |
| 01139820050931142 120826000 | - | - | - | 2 187 295,70 | - | 2 187 295,70 | - | - | - | - | x | x | x |
| 01139820050931244 120826000 | - | - | - | 3 180,00 | - | 3 180,00 | - | - | - | - | x | x | x |
| Итого по коду счета | - | - | - | 2 190 475,70 | - | 2 190 475,70 | - | - | - | - | x | x | x |
| 01139820050931242 120831000 | - | - | - | 799,00 | - | 799,00 | - | - | - | - | x | x | x |
| 01139820050931244 120831000 | - | - | - | 17 038,00 | - | 17 038,00 | - | - | - | - | x | x | x |
| Итого по коду счета | - | - | - | 17 837,00 | - | 17 837,00 | - | - | - | - | x | x | x |
| 01139820050931242 120834000 | - | - | - | 1 480,00 | - | 1 480,00 | - | - | - | - | x | x | x |
| 01139820050931244 120834000 | - | - | - | 86 604,49 | - | 86 604,49 | - | - | - | - | x | x | x |
| Итого по коду счета | - | - | - | 88 084,49 | - | 88 084,49 | - | - | - | - | x | x | x |
| Итого по синтетическому коду счета | - | - | - | 2 759 430,68 | - | 2 759 430,68 | - | - | - | - | - | - | - |
| 1130299090000130 120934000 | 170 120,52 | - | - | 103 985 881,14 | - | 104 094 558,86 | - | 61 442,80 | - | - | x | x | x |
| 01139820050931148 120934000 | - | - | - | 61 765,36 | - | 61 765,36 | - | - | - | - | x | x | x |
| Итого по коду счета | 170 120,52 | - | - | 104 037 646,50 | - | 104 148 324,22 | - | 61 442,80 | - | - | x | x | x |
| 11690090090000140 120941000 | - | - | - | 6 924,45 | - | 6 924,45 | - | - | - | - | x | x | x |
| Итого по коду счета | - | - | - | 6 924,45 | - | 6 924,45 | - | - | - | - | x | x | x |
| 11690090090000140 120945000 | 50 477,85 | - | 50 477,85 | - | - | 50 477,85 | - | - | - | - | x | x | x |
| Итого по коду счета | 50 477,85 | - | 50 477,85 | - | - | 50 477,85 | - | - | - | - | x | x | x |
| Итого по синтетическому коду счета | 220 598,37 | - | 50 477,85 | 104 044 570,95 | - | 104 203 726,52 | - | 61 442,80 | - | - | 220 598,37 | - | 50 477,85 |
| Всего задолженности | 12 772 749,71 | - | 50 477,85 | 89 250 828 241,33 | - | 57 915 754 149,27 | 27 614 891 614,28 | 31 347 848 841,77 | 920 915,51 | 1 106 723,10 | 12 772 749,71 | - | 50 477,85 |

| | | | | | | | | | | | | | | |
|-------------------------------|-----------|---|---|---|---|---|---|---|---|---|---|---|---|---|
| Всего по счету 0 40140 000 | 140140000 | - | x | x | - | x | - | x | - | x | x | - | x | x |
| Всего по счету 0 40180 000 | 140160000 | - | x | x | - | x | - | x | - | x | x | - | x | x |

2. Сведения о просроченной задолженности

| Номер (код) счета бюджетного учета | Сумма, руб. | Дата | | Дебитор (кредитор) | | Причины образования | |
|------------------------------------|-------------|---------------|---------------|--------------------|--|---------------------|------------------------|
| | | возникновения | исполнения по | ИНН | наименование | код | пояснения |
| 1 | 2 | 3 | 4 | 5 | 6 | 7 | 8 |
| 11632000090000140 120545000 | 555 851,99 | 05.2019 | 06.2019 | 344403091 | УФК по Волгоградской области (ГБУЗ "Волгоградская областная детская клиническая инфекционная больница" Л/СЧ 22296Ш98200) | 89 | Иные причины |
| 11690090090000140 120545000 | 345 827,33 | 03.2018 | 03.20 | 344392548 | ООО "ЦЕНТР ЭКО" | 85 | Наличие судебного акта |
| 11632000090000140 120545000 | 205 243,78 | | | 000000000 | | 89 | Иные причины |

Сведения по дебиторской и кредиторской задолженности

Код формы по ОКУД 0503169

Вид деятельности Деятельность, осуществляемая за счет средств соответствующего бюджета (бюджетная, средства во временном распоряжении)
Вид задолженности Кредиторская задолженность (дебиторская, кредиторская)

1. Сведения о дебиторской (кредиторской) задолженности

| Номер (код) счета бюджетного учета | Сумма задолженности, руб. | | | | | | | | | | | | | |
|--|---------------------------|--------------|--------------|-------------------------|-------------------|-------------------|-------------------|----------------------------|-------|--------------|---|--------------|--------------|---|
| | на начало года | | | изменение задолженности | | | | на конец отчетного периода | | | на конец аналогичного периода прошлого финансового года | | | |
| | всего | из них: | | всего | увеличение | | уменьшение | | всего | из них: | | всего | из них: | |
| | | долгосрочная | просроченная | | в том числе | всего | в том числе | долгосрочная | | просроченная | долгосрочная | | просроченная | |
| 1 | 2 | 3 | 4 | 5 | 6 | 7 | 8 | 9 | 10 | 11 | 12 | 13 | 14 | |
| 116900900000140 120545000 | - | - | - | 953,25 | - | - | - | 953,25 | - | - | - | x | x | x |
| Итого по коду счета 120545000 | - | - | - | 953,25 | - | - | - | 953,25 | - | - | - | x | x | x |
| 21950930090000150 120551000 | 8 028 673,29 | - | - | 20 893 408,18 | - | -115 695 109,23 | - | 144 617 188,70 | - | - | - | x | x | x |
| 21951360090000150 120551000 | - | - | - | 3 988 618,28 | - | - | - | 3 988 618,28 | - | - | - | x | x | x |
| 21973000090000150 120551000 | - | - | - | 57 117,40 | - | - | - | 57 117,40 | - | - | - | x | x | x |
| Итого по коду счета 120551000 | 8 028 673,29 | - | - | 24 937 141,86 | - | -111 651 373,55 | - | 144 617 188,70 | - | - | - | x | x | x |
| Итого по синтетическому коду счета 120500000 | 8 028 673,29 | - | - | 24 938 095,11 | - | -111 651 373,55 | - | 144 618 141,95 | - | - | - | 8 028 673,29 | - | - |
| 01139820050931141 130211000 | - | - | - | 132 326 719,62 | 132 308 301,70 | 132 326 719,62 | 18 659 972,83 | - | - | - | - | x | x | x |
| Итого по коду счета 130211000 | - | - | - | 132 326 719,62 | 132 308 301,70 | 132 326 719,62 | 18 659 972,83 | - | - | - | - | x | x | x |
| 01139820050931149 130213000 | - | - | - | 3 654 113,11 | 3 654 113,11 | 3 654 113,11 | 419 437,32 | - | - | - | - | x | x | x |
| Итого по коду счета 130213000 | - | - | - | 3 654 113,11 | 3 654 113,11 | 3 654 113,11 | 419 437,32 | - | - | - | - | x | x | x |
| 01139820050931242 130221000 | 222 927,05 | - | - | 2 874 341,69 | 2 874 341,69 | 2 788 984,06 | - | 110 304,68 | - | - | - | x | x | x |
| Итого по коду счета 130221000 | 222 927,05 | - | - | 2 874 341,69 | 2 874 341,69 | 2 788 984,06 | - | 110 304,68 | - | - | - | x | x | x |
| 01139820050931244 130222000 | - | - | - | 6 228,04 | 6 228,04 | 5 388,04 | - | 842,00 | - | - | - | x | x | x |
| Итого по коду счета 130222000 | - | - | - | 6 228,04 | 6 228,04 | 5 388,04 | - | 842,00 | - | - | - | x | x | x |
| 01139820050931244 130223000 | 111 740,43 | - | - | 2 784 382,10 | 2 784 382,10 | 2 772 841,81 | 1 474 730,58 | 123 280,82 | - | - | - | x | x | x |
| Итого по коду счета 130223000 | 111 740,43 | - | - | 2 784 382,10 | 2 784 382,10 | 2 772 841,81 | 1 474 730,58 | 123 280,82 | - | - | - | x | x | x |
| 01139820050931244 130224000 | 11 451 711,71 | - | - | 27 852 943,54 | 27 852 943,54 | 23 552 828,88 | 17 426 185,51 | 15 751 826,57 | - | - | - | x | x | x |
| Итого по коду счета 130224000 | 11 451 711,71 | - | - | 27 852 943,54 | 27 852 943,54 | 23 552 828,88 | 17 426 185,51 | 15 751 826,57 | - | - | - | x | x | x |
| 01139820050931242 130225000 | 39 000,00 | - | - | 858 840,52 | 858 840,52 | 852 938,22 | - | 44 904,30 | - | - | - | x | x | x |
| 01139820050931244 130225000 | 15 361,89 | - | - | 3 599 795,38 | 3 599 795,38 | 3 584 745,58 | 2 275,00 | 50 411,71 | - | - | - | x | x | x |
| Итого по коду счета 130225000 | 54 361,89 | - | - | 4 458 635,90 | 4 458 635,90 | 4 417 681,78 | 2 275,00 | 95 316,01 | - | - | - | x | x | x |
| 01139820050931149 130226000 | - | - | - | 24 010,00 | 24 010,00 | 24 010,00 | - | - | - | - | - | x | x | x |
| 01139820050931242 130226000 | 71 670,96 | - | - | 4 995 782,87 | 4 995 782,87 | 4 995 782,87 | 52 338,92 | 71 670,96 | - | - | - | x | x | x |
| 01139820050931244 130226000 | 8 070,00 | - | - | 2 184 008,17 | 2 175 362,92 | 2 161 817,17 | 806 449,00 | 30 259,00 | - | - | - | x | x | x |
| 09094260150931323 130226000 | - | - | - | 264 906 163,70 | 264 906 163,70 | 264 906 163,70 | 264 906 163,70 | - | - | - | - | x | x | x |
| Итого по коду счета 130226000 | 79 740,96 | - | - | 272 109 962,74 | 272 101 319,49 | 272 087 773,74 | 265 784 951,82 | 101 929,96 | - | - | - | x | x | x |
| 01139820050931244 130227000 | - | - | - | 79 888,58 | 79 888,58 | 79 888,58 | - | - | - | - | - | x | x | x |
| Итого по коду счета 130227000 | - | - | - | 79 888,58 | 79 888,58 | 79 888,58 | - | - | - | - | - | x | x | x |
| 01139820050931242 130231000 | - | - | - | 6 370 612,55 | 6 370 612,55 | 6 370 612,55 | - | - | - | - | - | x | x | x |
| 01139820050931244 130231000 | - | - | - | 4 661 185,08 | 4 661 185,08 | 4 661 185,08 | - | - | - | - | - | x | x | x |
| Итого по коду счета 130231000 | - | - | - | 11 031 797,63 | 11 031 797,63 | 11 031 797,63 | - | - | - | - | - | x | x | x |
| 01139820050931242 130234000 | - | - | - | 1 374 651,04 | 1 374 651,04 | 1 041 000,04 | - | 333 651,00 | - | - | - | x | x | x |
| 01139820050931244 130234000 | 257 334,96 | - | - | 5 081 128,38 | 5 081 128,38 | 5 370 728,52 | 4 720,00 | 267 734,82 | - | - | - | x | x | x |
| Итого по коду счета 130234000 | 257 334,96 | - | - | 6 455 779,42 | 6 455 779,42 | 6 111 728,56 | 4 720,00 | 601 385,82 | - | - | - | x | x | x |
| 09094260150931580 130251000 | - | - | - | 1 364 999 841,90 | 1 364 999 841,90 | 1 364 999 841,90 | - | - | - | - | - | x | x | x |
| Итого по коду счета 130251000 | - | - | - | 1 364 999 841,90 | 1 364 999 841,90 | 1 364 999 841,90 | - | - | - | - | - | x | x | x |
| 09094260150931323 130261000 | - | - | - | 27 331 174 209,59 | 27 331 174 209,59 | 27 331 174 209,59 | 27 331 174 209,59 | - | - | - | - | x | x | x |
| 09099810021140323 130261000 | - | - | - | 798 321 417,01 | 798 321 417,01 | 798 321 417,01 | - | - | - | - | - | x | x | x |
| 09099810021320323 130261000 | - | - | - | 128 283 334,02 | 128 283 334,02 | 128 283 334,02 | - | - | - | - | - | x | x | x |
| 09099810050932323 130261000 | - | - | - | 35 228 732,24 | 35 228 732,24 | 35 228 732,24 | - | - | - | - | - | x | x | x |
| Итого по коду счета 130261000 | - | - | - | 28 293 007 692,86 | 28 293 007 692,86 | 28 293 007 692,86 | 27 331 174 209,59 | - | - | - | - | x | x | x |
| 01139820050931141 130268000 | - | - | - | 638 559,53 | 638 559,53 | 638 559,53 | - | 87 061,49 | - | - | - | x | x | x |
| 01139820050931142 130268000 | - | - | - | 1 844,20 | 1 844,20 | 1 844,20 | - | - | - | - | - | x | x | x |
| Итого по коду счета 130268000 | - | - | - | 640 403,73 | 640 403,73 | 640 403,73 | - | 87 061,49 | - | - | - | x | x | x |
| 01139820050931831 130296000 | - | - | - | 130 000,00 | 130 000,00 | 130 000,00 | - | - | - | - | - | x | x | x |
| Итого по коду счета 130296000 | - | - | - | 130 000,00 | 130 000,00 | 130 000,00 | - | - | - | - | - | x | x | x |
| 01139820050931853 130297000 | - | - | - | 18 200,26 | 18 200,26 | 18 200,26 | - | - | - | - | - | x | x | x |
| Итого по коду счета 130297000 | - | - | - | 18 200,26 | 18 200,26 | 18 200,26 | - | - | - | - | - | x | x | x |

| | | | | | | | | | | | | | | |
|------------------------------------|-----------|---------------|---|---|-------------------|-------------------|-------------------|-------------------|-------------------|---|---|---------------|---|---|
| Итого по синтетическому коду счета | 130200000 | 12 177 817,00 | - | - | 30 122 230 729,12 | 30 122 203 667,95 | 30 117 623 660,16 | 27 635 013 543,92 | 16 784 885,96 | - | - | 12 177 817,00 | - | - |
| 01139820050931141 | 130301000 | - | - | - | 16 779 835,00 | - | 16 779 835,00 | - | - | - | - | x | x | x |
| 01139820050931149 | 130301000 | - | - | - | 385 534,00 | - | 385 534,00 | - | - | - | - | x | x | x |
| 01139820050931244 | 130301000 | - | - | - | 189 185,00 | - | 189 185,00 | - | - | - | - | x | x | x |
| Итого по коду счета | 130301000 | - | - | - | 17 354 334,00 | - | 17 354 334,00 | - | - | - | - | x | x | x |
| 01139820050931142 | 130302000 | - | - | - | 133,98 | - | 133,98 | - | - | - | - | x | x | x |
| 01139820050931149 | 130302000 | - | - | - | 4 153 041,74 | - | 4 153 041,74 | - | - | - | - | x | x | x |
| Итого по коду счета | 130302000 | - | - | - | 4 153 175,72 | - | 4 153 175,72 | - | - | - | - | x | x | x |
| 01139820050931852 | 130303000 | 3 216,00 | - | - | 19 038,00 | - | 20 482,00 | - | 1 772,00 | - | - | x | x | x |
| Итого по коду счета | 130303000 | 3 216,00 | - | - | 19 038,00 | - | 20 482,00 | - | 1 772,00 | - | - | x | x | x |
| 01139820050931244 | 130304000 | 219 265,85 | - | - | 775 173,00 | - | 755 028,85 | - | 239 410,00 | - | - | x | x | x |
| Итого по коду счета | 130304000 | 219 265,85 | - | - | 775 173,00 | - | 755 028,85 | - | 239 410,00 | - | - | x | x | x |
| 01139820050931852 | 130305000 | 14 065,00 | - | - | 80 688,00 | - | 71 830,00 | - | 2 923,00 | - | - | x | x | x |
| 01139820050931853 | 130305000 | 87,91 | - | - | 1 591,14 | - | 1 659,05 | - | - | - | - | x | x | x |
| Итого по коду счета | 130305000 | 14 132,91 | - | - | 82 279,14 | - | 73 489,05 | - | 2 923,00 | - | - | x | x | x |
| 01139820050931149 | 130306000 | - | - | - | 256 284,95 | - | 256 284,95 | - | - | - | - | x | x | x |
| Итого по коду счета | 130306000 | - | - | - | 256 284,95 | - | 256 284,95 | - | - | - | - | x | x | x |
| 01139820050931142 | 130307000 | - | - | - | 235,62 | - | 235,62 | - | - | - | - | x | x | x |
| 01139820050931149 | 130307000 | - | - | - | 6 689 086,30 | - | 6 689 086,30 | - | - | - | - | x | x | x |
| 01139820050931244 | 130307000 | - | - | - | 20 758,43 | - | 20 758,43 | - | - | - | - | x | x | x |
| Итого по коду счета | 130307000 | - | - | - | 6 710 080,35 | - | 6 710 080,35 | - | - | - | - | x | x | x |
| 01139820050931142 | 130310000 | - | - | - | 1 018,40 | - | 1 018,40 | - | - | - | - | x | x | x |
| 01139820050931149 | 130310000 | - | - | - | 28 711 814,45 | - | 28 711 814,45 | - | - | - | - | x | x | x |
| 01139820050931244 | 130310000 | - | - | - | 89 546,17 | - | 89 546,17 | - | - | - | - | x | x | x |
| Итого по коду счета | 130310000 | - | - | - | 28 802 377,02 | - | 28 802 377,02 | - | - | - | - | x | x | x |
| 01139820050931851 | 130312000 | 27 231,00 | - | - | 9 215,00 | - | 34 221,00 | - | 2 225,00 | - | - | x | x | x |
| Итого по коду счета | 130312000 | 27 231,00 | - | - | 9 215,00 | - | 34 221,00 | - | 2 225,00 | - | - | x | x | x |
| 01139820050931851 | 130313000 | 31 214,00 | - | - | 124 862,00 | - | 132 197,00 | - | 23 879,00 | - | - | x | x | x |
| Итого по коду счета | 130313000 | 31 214,00 | - | - | 124 862,00 | - | 132 197,00 | - | 23 879,00 | - | - | x | x | x |
| Итого по синтетическому коду счета | 130300000 | 295 059,56 | - | - | 58 268 819,18 | - | 58 291 669,74 | - | 270 209,00 | - | - | 295 059,56 | - | - |
| 01139820050931141 | 130403000 | - | - | - | 1 967 399,32 | - | 1 967 399,32 | - | - | - | - | x | x | x |
| 01139820050931149 | 130403000 | - | - | - | 33 903,32 | - | 33 903,32 | - | - | - | - | x | x | x |
| Итого по коду счета | 130403000 | - | - | - | 2 001 302,64 | - | 2 001 302,64 | - | - | - | - | x | x | x |
| Итого по синтетическому коду счета | 130400000 | - | - | - | 2 001 302,64 | - | 2 001 302,64 | - | - | - | - | - | - | - |
| Всего задолженности | | 20 501 549,85 | - | - | 30 207 438 946,05 | 30 122 203 667,95 | 30 068 265 258,99 | 27 635 013 543,92 | 161 673 236,91 | - | - | 20 501 549,85 | - | - |
| 20255093090000150 | 140140151 | - | x | x | 60 571 113 784,59 | x | 29 230 923 184,59 | x | 31 340 190 600,00 | x | x | - | x | x |
| 20290059090000150 | 140140182 | - | x | x | 262 931,30 | x | 113 315,98 | x | 149 615,32 | x | x | - | x | x |
| 20290073090000150 | 140140182 | 55 273,10 | x | x | 3 178 770,00 | x | 99 809,10 | x | 3 134 234,00 | x | x | 55 273,10 | x | x |
| Всего по счету 0 40140 000 | 140140000 | 55 273,10 | x | x | 60 574 555 485,89 | x | 29 231 136 309,67 | x | 31 343 474 449,32 | x | x | 55 273,10 | x | x |
| 01130000000000141 | 140180211 | 722 941,20 | x | x | 796 496,47 | x | 722 941,20 | x | 796 496,47 | x | x | 722 941,20 | x | x |
| 01130000000000149 | 140180213 | 218 328,23 | x | x | 240 541,93 | x | 218 328,23 | x | 240 541,93 | x | x | 218 328,23 | x | x |
| Всего по счету 0 40180 000 | 140180000 | 941 269,43 | x | x | 1 037 038,40 | x | 941 269,43 | x | 1 037 038,40 | x | x | 941 269,43 | x | x |

2. Сведения о просроченной задолженности

| Номер (код) счета бюджетного учета | Сумма, руб. | Дата | | Дебитор (кредитор) | | Причины образования | |
|------------------------------------|-------------|---------------|------------|--------------------|--------------|---------------------|-----------|
| | | возникновения | исполнения | ИНН | наименование | код | пояснения |
| 1 | 2 | 3 | 4 | 5 | 6 | 7 | 8 |

Сведения о движении нефинансовых активов

Код формы по ОКУД

0503188

Вид имущества Имущество в оперативном управлении

1. Нефинансовые активы

| Счет аналитического учета | | | Наличие на начало года | Поступление (увеличение) | | | Выбытие (уменьшение) | | | Наличие на конец года |
|--|--------------|------------|------------------------|--------------------------|-----------------------|---|----------------------|-----------------------|--------------------------------|-----------------------|
| наименование | код | Код строки | | всего | из них | | всего | из них | | |
| | | | | | получено безвозмездно | оприходовано неучтенных (восстановлено в учете) | | передано безвозмездно | в результате недостач, хищений | |
| 1 | 2 | 3 | 4 | 5 | 6 | 7 | 8 | 9 | 10 | 11 |
| 1. Движение основных средств | | | | | | | | | | |
| 1.1. Основные средства | 0 101 00 000 | 010 | 75 287 349,52 | 11 188 374,45 | - | - | 2 678 681,53 | 1 716 127,33 | - | 83 797 042,44 |
| Жилые помещения | 0 101 X1 000 | 011 | - | - | - | - | - | - | - | - |
| Нежилые помещения (здания и сооружения) | 0 101 X2 000 | 012 | 1 789 011,78 | - | - | - | - | - | - | 1 789 011,78 |
| Инвестиционная недвижимость | 0 101 X3 000 | 013 | - | - | - | - | - | - | - | - |
| Машины и оборудование | 0 101 X4 000 | 014 | 46 308 988,99 | 6 941 990,88 | - | - | 268 283,48 | - | - | 52 982 706,39 |
| Транспортные средства | 0 101 X5 000 | 015 | 15 846 620,34 | 3 530 846,63 | - | - | 1 709 087,00 | 1 709 087,00 | - | 17 668 379,97 |
| Инвентарь производственный и хозяйственный | 0 101 X6 000 | 016 | 11 342 718,41 | 715 536,94 | - | - | 701 311,05 | 7 040,33 | - | 11 356 944,30 |
| Биологические ресурсы | 0 101 X7 000 | 017 | - | - | - | - | - | - | - | - |
| Прочие основные средства | 0 101 X8 000 | 018 | - | - | - | - | - | - | - | - |
| 1.2. Амортизация основных средств | 0 104 00 000 | 050 | 65 320 194,61 | x | x | x | 3 414 984,23 | -1 716 127,33 | - | 68 735 178,84 |
| Амортизация жилых помещений | 0 104 X1 000 | 051 | - | x | x | x | - | - | - | - |
| Амортизация нежилых помещений (зданий и сооружений) | 0 104 X2 000 | 052 | 1 360 060,49 | x | x | x | 18 845,63 | - | - | 1 378 906,12 |
| Амортизация инвестиционной недвижимости | 0 104 X3 000 | 053 | - | x | x | x | - | - | - | - |
| Амортизация машин и оборудования | 0 104 X4 000 | 054 | 41 398 341,85 | x | x | x | 3 605 848,12 | - | - | 45 004 189,97 |
| Амортизация транспортных средств | 0 104 X5 000 | 055 | 11 241 102,25 | x | x | x | -225 304,97 | -1 709 087,00 | - | 11 015 797,28 |
| Амортизация инвентаря производственного и хозяйственного | 0 104 X6 000 | 056 | 11 320 690,02 | x | x | x | 15 595,45 | -7 040,33 | - | 11 336 285,47 |

| 1 | 2 | 3 | 4 | 5 | 6 | 7 | 8 | 9 | 10 | 11 |
|---|--------------|-----|---|---------------|---|---|---------------|---|----|----|
| Амортизация биологических ресурсов | 0 104 X7 000 | 057 | - | x | x | x | - | - | - | - |
| Амортизация прочих основных средств | 0 104 X8 000 | 058 | - | x | x | x | - | - | - | - |
| 1.2. Обесценение основных средств | 0 114 00 000 | 060 | - | - | x | x | - | - | - | - |
| Обесценение жилых помещений | 0 114 11 000 | 061 | - | - | x | x | - | - | - | - |
| Обесценение нежилых помещений (зданий и сооружений) | 0 114 X2 000 | 062 | - | - | x | x | - | - | - | - |
| Обесценение инвестиционной недвижимости | 0 114 X3 000 | 063 | - | - | x | x | - | - | - | - |
| Обесценение машин и оборудования - иного движимого имущества учреждения | 0 114 34 000 | 064 | - | - | x | x | - | - | - | - |
| Обесценение транспортных средств | 0 114 X5 000 | 065 | - | - | x | x | - | - | - | - |
| Обесценение инвентаря производственного и хозяйственного - иного движимого имущества учреждения | 0 114 36 000 | 066 | - | - | x | x | - | - | - | - |
| Обесценение биологических ресурсов - иного движимого имущества учреждения | 0 114 37 000 | 067 | - | - | x | x | - | - | - | - |
| Обесценение прочих основных средств - иного движимого имущества учреждения | 0 114 38 000 | 068 | - | - | x | x | - | - | - | - |
| 1.4. Вложения в основные средства | 0 106 X1 000 | 070 | - | 11 188 374,45 | - | - | 11 188 374,45 | - | - | - |
| Вложения в основные средства - недвижимое имущество | 0 106 11 000 | 071 | - | - | - | - | - | - | - | - |
| Вложения в основные средства - иное движимое имущество | 0 106 31 000 | 072 | - | 11 188 374,45 | - | - | 11 188 374,45 | - | - | - |
| Вложения в основные средства - объекты финансовой аренды | 0 106 41 000 | 073 | - | - | - | - | - | - | - | - |
| Вложения в основные средства в концессии | 0 106 91 000 | 074 | - | - | - | - | - | - | - | - |
| 1.5. Основные средства в пути | 0 107 X1 000 | 080 | - | - | - | - | - | - | - | - |
| из них: | | | | | | | | | | |
| недвижимое имущество | 0 107 11 000 | 081 | - | - | - | - | - | - | - | - |
| 2. Движение нематериальных активов | | | | | | | | | | |
| 2.1. Нематериальные активы | 0 102 X0 000 | 110 | - | - | - | - | - | - | - | - |
| 2.2. Амортизация нематериальных активов | 0 104 39 000 | 120 | - | x | x | x | - | - | - | - |
| 2.3. Обесценение нематериальных активов | 0 114 39 000 | 125 | - | - | x | x | - | - | - | - |
| 2.4. Вложения в нематериальные активы | 0 106 X2 000 | 130 | - | - | - | - | - | - | - | - |

| 1 | 2 | 3 | 4 | 5 | 6 | 7 | 8 | 9 | 10 | 11 |
|--|--------------|-----|---------------|---------------|---|---|---------------|---|----|---------------|
| 3. Движение произведенных активов | | | | | | | | | | |
| 3.1. Произведенные активы | 0 103 00 000 | 150 | 8 324 105,71 | - | - | - | - | - | - | 8 324 105,71 |
| Земля | 0 103 11 000 | 151 | 8 324 105,71 | - | - | - | - | - | - | 8 324 105,71 |
| Ресурсы недр | 0 103 X2 000 | 152 | - | - | - | - | - | - | - | - |
| Прочие произведенные активы | 0 103 X3 000 | 153 | - | - | - | - | - | - | - | - |
| 3.2. Обесценение произведенных активов | 0 114 8X 000 | 160 | - | - | x | x | - | - | - | - |
| Обесценение земли | 0 114 81 000 | 161 | - | - | x | x | - | - | - | - |
| Обесценение ресурсов недр | 0 114 X2 000 | 162 | - | - | x | x | - | - | - | - |
| Обесценение прочих произведенных активов | 0 114 X3 000 | 163 | - | - | x | x | - | - | - | - |
| 3.3. Вложения в произведенные активы | 0 106 X3 000 | 170 | - | - | - | - | - | - | - | - |
| из них: | | | | | | | | | | |
| недвижимое имущество | 0 106 13 000 | 171 | - | - | - | - | - | - | - | - |
| произведенные активы в концессии | 0 106 93 000 | 172 | - | - | - | - | - | - | - | - |
| 4. Движение материальных запасов | | | | | | | | | | |
| 4.1. Материальные запасы | 0 105 00 000 | 190 | 2 302 093,41 | 13 145 352,62 | - | - | 11 433 933,30 | - | - | 4 013 512,73 |
| 4.2. Вложения в материальные запасы | 0 106 34 000 | 230 | - | 6 606 209,63 | - | - | 6 606 209,63 | - | - | - |
| 4.3. Материальные запасы в пути | 0 107 X3 000 | 250 | - | - | - | - | - | - | - | - |
| 5. Права пользования активами | | | | | | | | | | |
| 5.1. Права пользования нефинансовыми активами | 0 111 4X 000 | 260 | 19 173 508,13 | 31 294 644,84 | - | - | 21 115 858,87 | - | - | 29 352 292,10 |
| Права пользования жилыми помещениями | 0 111 41 000 | 261 | - | - | - | - | - | - | - | - |
| Права пользования нежилыми помещениями (зданиями и сооружениями) | 0 111 42 000 | 262 | 19 048 873,03 | 28 115 874,84 | - | - | 20 991 225,77 | - | - | 26 173 522,10 |
| Права пользования машинами и оборудованием | 0 111 44 000 | 263 | 124 633,10 | 3 178 770,00 | - | - | 124 633,10 | - | - | 3 178 770,00 |
| Права пользования транспортными средствами | 0 111 45 000 | 264 | - | - | - | - | - | - | - | - |
| Права пользования инвентарем производственным и хозяйственным | 0 111 46 000 | 265 | - | - | - | - | - | - | - | - |
| Права пользования биологическими ресурсами | 0 111 47 000 | 266 | - | - | - | - | - | - | - | - |
| Права пользования прочими основными средствами | 0 111 48 000 | 267 | - | - | - | - | - | - | - | - |
| Права пользования произведенными активами | 0 111 49 000 | 268 | - | - | - | - | - | - | - | - |

| 1 | 2 | 3 | 4 | 5 | 6 | 7 | 8 | 9 | 10 | 11 |
|---|--------------|-----|--------------|---|---|---|--------------|---|----|---------------|
| 5.2. Амортизация прав пользования активами | 0 104 4X 000 | 270 | 7 744 992,32 | x | x | x | 2 578 979,39 | - | - | 10 323 971,71 |
| Амортизация прав пользования жилыми помещениями | 0 104 41 000 | 271 | - | x | x | x | - | - | - | - |
| Амортизация прав пользования нежилыми помещениями (зданиями и сооружениями) | 0 104 42 000 | 272 | 7 675 632,32 | x | x | x | 2 603 803,39 | - | - | 10 279 435,71 |
| Амортизация прав пользования машинами и оборудованием | 0 104 44 000 | 273 | 69 360,00 | x | x | x | -24 824,00 | - | - | 44 536,00 |
| Амортизация прав пользования транспортными средствами | 0 104 45 000 | 274 | - | x | x | x | - | - | - | - |
| Амортизация прав пользования инвентарем производственным и хозяйственным | 0 104 46 000 | 275 | - | x | x | x | - | - | - | - |
| Амортизация прав пользования биологическими ресурсами | 0 104 47 000 | 276 | - | x | x | x | - | - | - | - |
| Амортизация прав пользования прочими основными средствами | 0 104 48 000 | 277 | - | x | x | x | - | - | - | - |
| Амортизация прав пользования произведенными активами | 0 104 49 000 | 278 | - | x | x | x | - | - | - | - |

2. Нефинансовые активы, составляющие имущество казны

| Счет аналитического учета | | Код строки | Наличие на начало года | Поступление (увеличение) | | | Выбытие (уменьшение) | | | Наличие на конец года |
|---|--------------|------------|------------------------|--------------------------|-----------------------|---|----------------------|-----------------------|--------------------------------|-----------------------|
| наименование | код | | | всего | из них | | всего | из них | | |
| | | | | | получено безвозмездно | оприходовано неучтенных (восстановлено в учете) | | передано безвозмездно | в результате недостач, хищений | |
| 1 | 2 | 3 | 4 | 5 | 6 | 7 | 8 | 9 | 10 | 11 |
| 1. Движение недвижимого имущества казны | | | | | | | | | | |
| 1.1. Недвижимое имущество в составе имущества казны | 0 108 51 000 | 320 | - | - | - | - | - | - | - | - |
| 1.2. Амортизация недвижимого имущества в составе имущества казны | 0 104 51 000 | 330 | - | x | x | x | - | - | - | - |
| 2. Движение движимого имущества в составе имущества казны | | | | | | | | | | |
| 2.1. Движимое имущество в составе имущества казны | 0 108 52 000 | 360 | - | - | - | - | - | - | - | - |
| 2.2. Амортизация движимого имущества в составе имущества казны | 0 104 52 000 | 370 | - | x | x | x | - | - | - | - |
| 2.3. Ценности государственных фондов России | 0 108 53 000 | 380 | - | - | - | - | - | - | - | - |
| 3. Движение нематериальных активов в составе имущества казны | | | | | | | | | | |
| 3.1. Нематериальные активы в составе имущества казны | 0 108 54 000 | 420 | - | - | - | - | - | - | - | - |
| 3.2. Амортизация нематериальных активов в составе имущества казны | 0 104 54 000 | 430 | - | x | x | x | - | - | - | - |
| 4. Непроизведенные активы в составе имущества казны | 0 108 55 000 | 440 | - | - | - | - | - | - | - | - |
| 5. Материальные запасы в составе имущества казны | 0 108 56 000 | 450 | - | - | - | - | - | - | - | - |
| 6. Прочие активы, составляющие казну | 0 108 57 000 | 460 | - | - | - | - | - | - | - | - |
| 7. Движение имущества казны в концессии | | | | | | | | | | |
| 7.1. Имущество казны в концессии | 0 108 9x 000 | 470 | - | - | - | - | - | - | - | - |
| 7.2. Амортизация имущества казны в концессии | 0 104 59 000 | 480 | - | x | x | x | - | - | - | - |

3. Движение материальных ценностей на забалансовых счетах

| Забалансовый счет | | Код строки | Наличие на начало года | Поступление (увеличение) | Выбытие (уменьшение) | Наличие на конец года |
|---|-----|------------|------------------------|--------------------------|----------------------|-----------------------|
| наименование | код | | | | | |
| 1 | 2 | 3 | 4 | 5 | 6 | 7 |
| 1. Имущество, полученное в пользование | 01 | 490 | 5 670 469,56 | 2 891 327,85 | 11 024,30 | 8 550 773,11 |
| из них: | | | | | | |
| недвижимое имущество | | 491 | - | - | - | - |
| 2. Материальные ценности на хранении | 02 | 500 | 17 076,88 | 1 027 512,00 | 1 027 492,00 | 17 096,88 |
| из них: | | | | | | |
| на хранении | | 501 | 17 076,88 | 1 027 512,00 | 1 027 492,00 | 17 096,88 |
| не признано активами | | 502 | - | - | - | - |
| 3. Материальные ценности, оплаченные по централизованному снабжению, всего | 05 | 510 | - | - | - | - |
| в том числе: | | | | | | |
| основные средства | | 511 | - | - | - | - |
| материальные запасы | | 512 | - | - | - | - |
| 4. Материальные ценности, полученные по централизованному снабжению | 22 | 520 | - | - | - | - |
| в том числе: | | | | | | |
| основные средства | | 521 | - | - | - | - |
| материальные запасы | | 523 | - | - | - | - |
| 5. Нефинансовые активы, переданные в доверительное управление | 24 | 540 | - | - | - | - |
| из них: | | | | | | |
| недвижимое имущество | | 541 | - | - | - | - |
| 6. Имущество, переданное в возмездное пользование (аренду) | 25 | 550 | - | - | - | - |
| из них: | | | | | | |
| недвижимое имущество | | 552 | - | - | - | - |
| 7. Имущество, переданное в безвозмездное пользование | 26 | 560 | - | - | - | - |
| в том числе: | | | | | | |
| по льготной аренде | | 561 | - | - | - | - |
| из них: | | | | | | |
| недвижимое | | 562 | - | - | - | - |
| по иным основаниям | | 563 | - | - | - | - |
| из них: | | | | | | |
| недвижимое | | 564 | - | - | - | - |

3.1. Движение материальных ценностей имущества казны на забалансовых счетах

| Забалансовый счет | | Код строки | Наличие на начало года | Поступление (увеличение) | Выбытие (уменьшение) | Наличие на конец года |
|--|-----|------------|------------------------|--------------------------|----------------------|-----------------------|
| наименование | код | | | | | |
| 1 | 2 | 3 | 4 | 5 | 6 | 7 |
| 1. Имущество, полученное в пользование | 01 | 570 | - | - | - | - |
| из них: | | | | | | |
| недвижимое имущество | | 571 | - | - | - | - |
| 2. Материальные ценности на хранении | 02 | 580 | - | - | - | - |
| из них: | | | | | | |
| на хранении | | 581 | - | - | - | - |
| не признано активами | | 582 | - | - | - | - |
| 4. Нефинансовые активы, переданные в доверительное управление | 24 | 590 | - | - | - | - |
| из них: | | | | | | |
| недвижимое имущество | | 591 | - | - | - | - |
| 5. Имущество, переданное в возмездное пользование (аренду) | 25 | 600 | - | - | - | - |
| из них: | | | | | | |
| недвижимое имущество | | 601 | - | - | - | - |
| 6. Имущество, переданное в безвозмездное пользование | 26 | 610 | - | - | - | - |
| в том числе: | | | | | | |
| по льготной аренде | | 611 | - | - | - | - |
| из них: | | | | | | |
| недвижимое | | 612 | - | - | - | - |
| по иным основаниям | | 613 | - | - | - | - |
| из них: | | | | | | |
| недвижимое | | 614 | - | - | - | - |

Государственное учреждение "ТФОМС" Волгоградской области
на «01» января 2020 г.

Код формы по ОКУД **0503178**

**Сведения об остатках денежных средств на счетах
получателя бюджетных средств**

Вид деятельности

Средства во временном распоряжении
(бюджетная, средства во временном распоряжении)

| Номер банковского (лицевого) счета | Код счета бюджетного учета | На начало года | | На конец отчетного периода | |
|--|----------------------------------|-----------------------------|-----------------|-----------------------------|-----------------|
| | | остаток средств на счете | средства в пути | остаток средств на счете | средства в пути |
| 1 | 2 | 3 | 4 | 5 | 6 |
| 1. Счета в кредитных организациях | | | | | |
| | | - | - | - | - |
| Итого по разделу 1 | | - | - | - | - |
| 2. Счета в финансовом органе | | | | | |
| 05295052990000000000 | 3 20111 000 | 515 623,95 | - | 811 207,47 | - |
| Итого по разделу 2 | | 515 623,95 | - | 811 207,47 | - |
| | | 515 623,95 | - | 811 207,47 | - |

Сведения о принятых и неисполненных обязательствах получателя бюджетных средств

Код формы по ОКУД 0503175

1. Сведения о неисполненных бюджетных обязательствах

| Номер (код) счета бюджетного учета | Не исполнено обязательств, руб. | Дата (месяц, год) | | Контрагент | | Причина неисполнения | |
|---------------------------------------|---------------------------------------|--------------------------------|---|------------|--------------|----------------------|-----------|
| | | возникновения обязательства | исполнения по правовому основанию | ИНН | наименование | код | пояснение |
| 1 | 2 | 3 | 4 | 5 | 6 | 7 | 8 |
| Всего | - | | | | | | |

2. Сведения о неисполненных денежных обязательствах

| Номер (код) счета бюджетного учета | Не исполнено обязательств, руб. | Дата (месяц, год) | | Контрагент | | Причина неисполнения | |
|---------------------------------------|---------------------------------------|--------------------------------|---|------------|--------------|----------------------|-----------|
| | | возникновения обязательства | исполнения по правовому основанию | ИНН | наименование | код | пояснение |
| 1 | 2 | 3 | 4 | 5 | 6 | 7 | 8 |
| Всего | - | | | | | | |

3. Сведения о бюджетных обязательствах, принятых сверх утвержденных бюджетных назначений

| Номер (код) счета бюджетного учета | Обязательства сверх утвержденных бюджетных назначений, руб | | | Дата (месяц, год) | | Основание принятия обязательства | |
|---------------------------------------|---|--------------------------|-------------------------|--------------------------------|--------------------------------------|----------------------------------|-----------|
| | всего | из них | | возникновения обязательства | исполнения по правовому основанию | код | пояснение |
| | | по платежам в бюджеты | по судебным решениям | | | | |
| 1 | 2 | 3 | 4 | 5 | 6 | 7 | 8 |
| Всего | - | | | | | | |

4. Сведения об экономии при заключении государственных (муниципальных) контрактов с применением конкурентных способов

| Номер (код) счета бюджетного учета | Обязательства, принимаемые с применением конкурентных способов, а также у единственного поставщика (подрядчика, исполнителя)* | Принято обязательств по контрактам, руб. | Экономия в результате применения конкурентных способов, руб. |
|--|--|---|---|
| 1 | 2 | 3 | 4 |
| 0113 9820050931 242 150217221 | 265 128,36 | 177 730,80 | 87 397,56 |
| Итого по коду счета 150217221 | 265 128,36 | 177 730,80 | 87 397,56 |
| 0113 9820050931 242 150217225 | 937 570,33 | 910 314,21 | 27 256,12 |
| 0113 9820050931 244 150217225 | 3 777 138,63 | 2 965 219,44 | 811 919,19 |
| Итого по коду счета 150217225 | 4 714 708,96 | 3 875 533,65 | 839 175,31 |
| 0113 9820050931 242 150217226 | 3 605 485,24 | 3 325 989,93 | 279 495,31 |
| 0113 9820050931 244 150217226 | 903 746,87 | 444 665,43 | 459 081,44 |
| Итого по коду счета 150217226 | 4 509 232,11 | 3 770 655,36 | 738 576,75 |
| 0113 9820050931 242 150217310 | 8 738 150,80 | 6 357 712,55 | 2 380 438,25 |
| 0113 9820050931 244 150217310 | 5 118 769,46 | 4 646 685,08 | 472 084,38 |
| Итого по коду счета 150217310 | 13 856 920,26 | 11 004 397,63 | 2 852 522,63 |
| 0113 9820050931 244 150217343 | 1 186 822,16 | 1 176 152,16 | 10 670,00 |
| Итого по коду счета 150217343 | 1 186 822,16 | 1 176 152,16 | 10 670,00 |
| 0113 9820050931 242 150217346 | 2 315 949,35 | 1 374 651,04 | 941 298,31 |
| 0113 9820050931 244 150217346 | 3 303 708,91 | 2 036 351,15 | 1 267 357,76 |
| Итого по коду счета 150217346 | 5 619 658,26 | 3 411 002,19 | 2 208 656,07 |
| 0113 9820050931 244 150217349 | 180 000,00 | 156 400,00 | 23 600,00 |
| Итого по коду счета 150217349 | 180 000,00 | 156 400,00 | 23 600,00 |
| 0113 9820050931 242 150227221 | 1 562 198,39 | 1 050 472,76 | 511 725,63 |
| Итого по коду счета 150227221 | 1 562 198,39 | 1 050 472,76 | 511 725,63 |
| 0113 9820050931 242 150227225 | 800 000,00 | 800 000,00 | - |
| 0113 9820050931 244 150227225 | 61 376,70 | 52 503,65 | 8 873,05 |
| Итого по коду счета 150227225 | 861 376,70 | 852 503,65 | 8 873,05 |
| 0113 9820050931 242 150227226 | 1 655 605,48 | 1 022 500,00 | 26 000,04 |
| 0113 9820050931 244 150227226 | 363 786,18 | - | - |
| Итого по коду счета 150227226 | 2 019 391,66 | 1 022 500,00 | 26 000,04 |
| 0113 9820050931 244 150227343 | 1 861 010,00 | 1 845 000,00 | 16 010,00 |
| Итого по коду счета 150227343 | 1 861 010,00 | 1 845 000,00 | 16 010,00 |
| 0113 9820050931 244 150227346 | 298 827,90 | 236 350,00 | 62 477,90 |

| | | | |
|--|----------------------|------------|------------|
| Итого по коду счета 150227346 | 298 827,90 | 236 350,00 | 62 477,90 |
| 0113 9820050931 242 150237221 | 1 296 186,72 | 873 967,10 | 422 219,62 |
| Итого по коду счета 150237221 | 1 296 186,72 | 873 967,10 | 422 219,62 |
| 0113 9820050931 242 150237226 | 986 000,04 | 960 000,00 | 26 000,04 |
| Итого по коду счета 150237226 | 986 000,04 | 960 000,00 | 26 000,04 |
| Всего | 39 217 461,52 | | |

* При условии размещения извещения или приглашения принять участие.

**СВЕДЕНИЯ
ОБ ИСПОЛНЕНИИ СУДЕБНЫХ РЕШЕНИЙ ПО ДЕНЕЖНЫМ ОБЯЗАТЕЛЬСТВАМ**


Код по ОКУД 0503296

| Наименование показателя | код строки | Не исполнено денежных обязательств на начало года | Принято денежных обязательств с начала года | Принято решение об уменьшении денежных обязательств | Исполнено денежных обязательств | Переоценка денежных обязательств | Не исполнено денежных обязательств на конец отчетного периода |
|--|------------|---|---|---|---------------------------------|----------------------------------|---|
| 1 | 2 | 3 | 4 | 5 | 6 | 7 | 8 |
| Сумма по судебным решениям судов судебной системы Российской Федерации | 010 | - | 130 000,00 | - | 130 000,00 | - | - |
| из них: по исполнительным документам | 011 | - | 130 000,00 | - | 130 000,00 | - | - |
| Суммы по судебным решениям иностранных (международных) судов | 020 | - | - | - | - | - | - |
| из них: по решениям Европейского суда по правам человека | 021 | - | - | - | - | - | - |
| Всего | 030 | - | 130 000,00 | - | 130 000,00 | - | - |

**СПРАВОЧНАЯ ТАБЛИЦА
ПО НЕИСПОЛНЕННЫМ РЕШЕНИЯМ СУДОВ**

| Код КОСГУ (аналитики) | Всего | |
|-----------------------|------------|-------|
| | Количество | Сумма |
| 1 | 2 | 3 |
| Итого | - | - |

Руководитель



(подпись)

Т.В. Самарина

(расшифровка подписи)

30 января 2020 г.



**КОМИТЕТ ФИНАНСОВ
ВОЛГОГРАДСКОЙ ОБЛАСТИ**

Порт-Саяда ул., д. 7, Волгоград, 400066.
Тел. (8442) 30-91-06. Факс (8442) 38-58-91
E-mail: post@volgafin.ru
ОКПО 93530972, ОГРН 1063444006922
ИНН/КПП 3444130624/344401001

10.01.2020 № 06-05-01-61/103

Труфанов
У.А.
в разд. в
Уст. Сроков
Севф

Главные распорядители
средств бюджета

ГКУ «Центр бюджетного учета
и отчетности»

Территориальный фонд
обязательного медицинского
страхования Волгоградской области

**О составлении и представлении годовой
бюджетной отчетности и сводной бухгалтерской
отчетности бюджетных и автономных учреждений
главными распорядителями средств бюджета и
Территориальным фондом обязательного медицинского
страхования Волгоградской области за 2019 год**

Составление годовой бюджетной отчетности, сводной бухгалтерской отчетности бюджетных и автономных учреждений осуществляется в соответствии с требованиями Инструкции о порядке составления и представления годовой квартальной и месячной бюджетной отчетности, утвержденной приказом Министерства финансов Российской Федерации от 28.12.2010 № 191н (далее – Инструкция № 191н), а также Инструкцией о порядке составления, представления годовой, квартальной бухгалтерской отчетности государственных (муниципальных) бюджетных и автономных учреждений, утвержденной приказом Министерства Российской Федерации от 25.03.2011 № 33н (далее – Инструкция № 33н), а также с учетом положений, изложенных в приложении 1 к настоящему письму.

Главными распорядителями средств бюджета представляются следующие формы годовой отчетности:

В соответствии с Инструкцией № 191н:

Баланс главного распорядителя, распорядителя, получателя бюджетных средств, главного администратора, администратора источников финансирования дефицита бюджета, главного администратора, администратора доходов бюджета (ф.0503130);

Справка по заключению счетов бюджетного учета отчетного финансового года (ф.0503110);

Отчет о финансовых результатах деятельности (ф.0503121);

Отчет о движении денежных средств (ф.0503123);

Справка по консолидируемым расчетам (ф.0503125);

Отчет об исполнении бюджета главного распорядителя, распорядителя, получателя бюджетных средств, главного администратора, администратора источников финансирования дефицита бюджета, главного администратора, администратора доходов бюджета (ф.0503127);

13 100 1000

мероприятий в рамках субсидий на иные цели и на цели осуществления капитальных вложений (ф.0503766), Сведения об исполнении судебных решений по денежным обязательствам учреждения (ф.0503295).

Территориальный фонд обязательного медицинского страхования Волгоградской области представляет отчетность за 2019 год в комитет финансов Волгоградской области в срок 12 февраля 2020 года в составе следующих форм:

Баланс исполнения бюджета (ф.0503120);

Баланс главного распорядителя, распорядителя, получателя бюджетных средств, главного администратора, администратора источников финансирования дефицита бюджета, главного администратора, администратора доходов бюджета (ф.0503130);

Справка по заключению счетов бюджетного учета отчетного финансового года (ф.0503110);

Отчет о финансовых результатах деятельности (ф.0503121);

Отчет о движении денежных средств (ф.0503123);

Отчет об исполнении бюджета главного распорядителя, распорядителя, получателя бюджетных средств, главного администратора, администратора источников финансирования дефицита бюджета, главного администратора, администратора доходов бюджета (ф.0503127);

Отчет о принятых бюджетных обязательствах (ф.0503128);

Справка по консолидируемым расчетам (ф.0503125);

Отчет об использовании межбюджетных трансфертов из федерального бюджета субъектами РФ, муниципальными образованиями и территориальным государственным внебюджетным фондом (ф. 0503324);

Пояснительная записка (форма 0503160) и приложения к ней в составе таблиц №№ 1, 3 - 7, а также форм 0503162, 0503164 – 0503296.


Годовая отчетность представляется в комитет финансов Волгоградской области в срок согласно графику (приложение 2).

Приложение:

1. Порядок составления и представления бюджетной отчетности и сводной бухгалтерской отчетности автономных и бюджетных учреждений на 31 л. в 1 экз.;

2. График представления годовой отчетности главных распорядителей бюджетных средств за 2019 год на 2 л. в 1 экз.

Первый заместитель Губернатора
Волгоградской области -
председатель комитета финансов
Волгоградской области



А.В.Дорждеев

СПРАВКА

о проверке и рассмотрении отчета об исполнении бюджета

ТРОМЕ Волгоградской области за 2019 год

(наименование ГРЭС)

| Отдел | Дата | Замечания | Подпись | Ф.И.О. |
|---|----------|-----------|---------|----------------|
| 1. Представление годового отчета в Комитет финансов Волгоградской области | | | | |
| Отдел бухгалтерского учета и консолидированной отчетности (каб.33,36) | 12.01.20 | | Маз | И.В. Марушкова |
| 2. Проверка годового отчета кураторами | | | | |
| Отдел методологии бюджетного процесса (каб.63) | | | | |
| Отдел бюджетной политики в социальной сфере (каб.47,59,61) | | | | |
| Отдел бюджетной политики в сфере образования, молодежной политики и спорта (каб.59,60,61) | | | | |
| Отдел бюджетной политики в сфере государственного управления и обеспечения безопасности жизнедеятельности населения (каб.42,43) | | | | |
| Отдел бюджетной политики в сфере строительства и ЖКХ (каб.51,52,29) | | | | |
| Отдел бюджетной политики в сфере транспорта и автомобильных дорог (каб.25) | | | | |
| Отдел расходов в сфере АПК и охраны окружающей среды (каб.53,54) | | | | |
| Отдел операционного обслуживания (каб.2) | | | | |
| 3. Принятие годового отчета Комитетом финансов Волгоградской области | | | | |
| Отдел бухгалтерского учета и консолидированной отчетности (каб.33,36) | 4.03.20 | нет | Л.А. | Лебедева И.В. |

ПОЯСНИТЕЛЬНАЯ ЗАПИСКА

к проекту закона Волгоградской области "Об исполнении бюджета Территориального фонда обязательного медицинского страхования Волгоградской области за 2019 год"

Деятельность Государственного учреждения "Территориальный фонд обязательного медицинского страхования Волгоградской области" (далее - Фонд) по финансовому обеспечению организации ОМС на территории Волгоградской области в 2019 году основана на Федеральном законе от 29.11.2010 № 326-ФЗ "Об обязательном медицинском страховании в Российской Федерации", Законе Волгоградской области 26 ноября 2018 года № 126-ОД "О бюджете Территориального фонда обязательного медицинского страхования Волгоградской области на 2019 год и на плановый период 2020 и 2021 годов".

1. Доходы бюджета Фонда на 2019 год утверждены в сумме 30 341 074,7 тыс. рублей. В течение 2019 года на счета Фонда поступили средства в сумме 30 273 028,9 тыс. рублей или 99,8 % от годового плана (увеличение относительно фактических доходов 2018 года составило 2 356 248,4 тыс. рублей или 8,4 %).

Формирование доходов бюджета Фонда в 2019 году осуществлялось за счет следующих источников:

1.1. прочие доходы от компенсации затрат бюджетов территориальных фондов обязательного медицинского страхования (поступления от экспертиз, проведенных страховыми медицинскими организациями и Фондом) планировались в 2019 году в сумме 98 723,7 тыс. рублей, фактически поступило 104 079,5 тыс. рублей или 105,4 % от годового плана;

1.2. поступления денежных взысканий (штрафов) и иных сумм, взыскиваемых с лиц, виновных в совершении преступлений, и в возмещение ущерба имуществу, зачисляемых в бюджеты территориальных фондов обязательного медицинского страхования (регрессные иски), планировались в 2019 году в сумме 10 500,0 тыс. рублей, фактически поступило 10 932,3 тыс. рублей или 104,1 % от годового плана;

1.3. поступления денежных взысканий, налагаемых в возмещение ущерба, причиненного в результате незаконного или нецелевого использования бюджетных средств (по контрольно-ревизионной деятельности Фонда), планировались в 2019 году в сумме 13 221,2 тыс. рублей, фактически поступило 14 461,1 тыс. рублей или 109,4 % от годового плана;

1.4. прочие поступления от денежных взысканий (штрафов) и иных сумм в возмещение ущерба, зачисляемые в бюджеты территориальных фондов обязательного медицинского страхования (пени и штрафы по контрольно-ревизионной деятельности Фонда), в 2019 году планировались в

сумме 6 030,9 тыс. рублей, фактически поступило 7 177,6 тыс. рублей или 119,0 % от годового плана;

1.5. субвенции бюджетам территориальных фондов ОМС на финансовое обеспечение организации ОМС на территориях субъектов РФ планировались в 2019 году в сумме 29 367 511,7 тыс. рублей, фактически поступило 29 367 511,7 тыс. рублей, что составляет 100,0 % от годового плана;

1.6. прочие межбюджетные трансферты, передаваемые бюджетам территориальных фондов обязательного медицинского страхования (поступления по межтерриториальным расчетам от территориальных фондов других регионов РФ за медицинскую помощь, оказанную на территории Волгоградской области лицам, застрахованным в других регионах), в 2019 году планировались в сумме 858 502,8 тыс. рублей, фактически поступило 781 644,2 тыс. рублей, или 91,0 % от годового плана;

1.7. доходы бюджета территориального фонда обязательного медицинского страхования от возврата остатков субсидий, субвенций и иных межбюджетных трансфертов, имеющих целевое назначение, прошлых лет (возврат единовременных компенсационных выплат), в 2019 году планировались в сумме 2 100,0 тыс. рублей, фактически поступило 3 986,6 тыс. рублей, или 189,8 % от годового плана;

1.8. доходы бюджетов территориальных фондов обязательного медицинского страхования от возврата остатков субсидий, субвенций и иных межбюджетных трансфертов, имеющих целевое назначение, прошлых лет (возврат от других ТФОМС), в 2019 году планировались в сумме 141,5 тыс. рублей, фактически поступило 144,3 тыс. рублей, или 102,0 % от годового плана;

1.9. возврат остатков субвенций прошлых лет на финансовое обеспечение организации обязательного медицинского страхования на территориях субъектов Российской Федерации в бюджет Федерального фонда обязательного медицинского страхования из бюджетов территориальных фондов обязательного медицинского страхования, в 2019 году планировался в сумме (-) 13 500,0 тыс. рублей, фактически возврат составил (-) 12 864,7 тыс. рублей, или 95,3 % от годового плана;

1.10. возврат остатков межбюджетных трансфертов прошлых лет на осуществление единовременных выплат медицинским работникам в бюджет Федерального фонда обязательного медицинского страхования из бюджетов территориальных фондов обязательного медицинского страхования, в 2019 году планировался в сумме (-) 2 100,0 тыс. рублей, фактически возврат составил (-) 3 986,6 тыс. рублей, или 189,8 % от годового плана;

1.11. возврат остатков субсидий, субвенций и иных межбюджетных трансфертов, имеющих целевое назначение, прошлых лет из бюджетов территориальных фондов обязательного медицинского страхования в бюджеты территориальных фондов обязательного медицинского страхования, в 2019 году планировался в сумме (-) 57,1 тыс. рублей,

фактически возврат составил (-) 57,1 тыс. рублей, или 100 % от годового плана.

2. Расходы бюджета Фонда на 2019 год утверждены в сумме 30 436 271,0 тыс. рублей. В течение 2019 года Фондом израсходованы средства в сумме 30 157 527,9 тыс. рублей или 99,1 % от годового плана (увеличение относительно фактических расходов 2018 года составило 2 258 160,0 тыс. рублей или 8,1 %).

Средства Фонда в 2019 году направлены на следующие цели:

2.1. расходы по разделу "Здравоохранение" планировались на 2019 год в сумме 30 196 271,0 тыс. рублей, исполнение составило 29 922 913,6 тыс. рублей или 99,1 % от годового плана (увеличение относительно фактических расходов 2018 года составило 2 245 517,2 тыс. рублей или 8,1 %).

2.1.1 Расходы по данному разделу складываются из расходов по следующим программным направлениям:

- расходы на финансовое обеспечение организации обязательного медицинского страхования на территории Волгоградской области (оплата медицинской помощи, оказанной на территории Волгоградской области лицам, застрахованным в Волгоградской области), в 2019 году планировались в сумме 27 661 080,4 тыс. рублей, исполнение составило 27 596 080,4 тыс. рублей или 99,8 % от годового плана;

- межбюджетные трансферты бюджетам территориальных фондов (оплата медицинской помощи, оказанной на территориях других субъектов РФ лицам, застрахованным в Волгоградской области), в 2019 году планировались в сумме 1 300 000,0 тыс. рублей, фактическое исполнение составило 1 364 999,8 тыс. рублей или 105,0 % от годового плана.

2.1.2. Расходы по непрограммным направлениям:

- расходы на финансовое обеспечение организации обязательного медицинского страхования на территории Волгоградской области (оплата медицинской помощи, оказанной на территории Волгоградской области лицам, застрахованным в других субъектах РФ), в 2019 году планировались в сумме 891 850,6 тыс. рублей, фактическое исполнение составило 798 321,4 тыс. рублей или 89,5 % от годового плана;

- расходы на финансовое обеспечение мероприятий по организации дополнительного профессионального образования медицинских работников по программам повышения квалификации, а также по приобретению и проведению ремонта медицинского оборудования, в 2019 году планировались в сумме 168 880,0 тыс. рублей, фактическое исполнение составило 128 283,3 тыс. рублей или 76,0 % от годового плана (действующими нормативными документами установлено, что расходование поступивших средств осуществляется в следующем квартале, остаток средств в сумме 40 596,7 тыс. рублей будет использован в 1 квартале 2020 года);

- софинансирование расходов медицинских организаций Волгоградской области на оплату труда врачей и среднего медицинского персонала, в 2019 году

планировалось в сумме 174 460,0 тыс. рублей, фактическое исполнение составило 35 228,7 тыс. рублей или 20,2 % от годового плана.

2.2. Расходы по разделу «Общегосударственные вопросы» включают в себя расходы на аппарат органов управления государственного внебюджетного фонда в 2019 году и не являются программными. Данные расходы планировались в сумме 240 000,0 тыс. рублей, исполнение составило 234 614,3 тыс. рублей или 97,8 % от годового плана (расходы составили 0,8 % от общей суммы доходов бюджета Фонда).

Остаток средств бюджета на 01.01.2019 года составил 95 196,2 тыс. рублей, остаток средств бюджета на 01.01.2020 года составил 210 697,2 тыс. рублей.

Проект закона согласован в установленном порядке.

Директор



Т.В. Самарина

ФИНАНСОВО-ЭКОНОМИЧЕСКОЕ ОБОСНОВАНИЕ

к проекту закона Волгоградской области "Об исполнении бюджета Территориального фонда обязательного медицинского страхования Волгоградской области за 2019 год"

Бюджет Территориального фонда обязательного медицинского страхования Волгоградской области (далее – Фонд) на 2019 год был утвержден:

- по доходам в сумме 30 341 074,7 тыс. рублей;
- по расходам в сумме 30 436 271,0 тыс. рублей.

Фактическое исполнение бюджета Фонда в 2019 году составило:

- по доходам в сумме 30 273 028,9 тыс. рублей или 99,8 % к годовому плану;
- по расходам в сумме 30 157 527,9 тыс. рублей или 99,1 % к годовому плану.

Общие доходы бюджета Фонда в 2019 году составили 30 273 028,9 тыс. рублей и включают в себя:

Поступления денежных средств на обязательное медицинское страхование составили 30 285 806,4 тыс. рублей, в том числе:

– прочие доходы от компенсации затрат (реэкспертиза), денежные взыскания (штрафы) и иные суммы, взыскиваемые с лиц, виновных в совершении преступлений (регрессные иски), денежные взыскания, налагаемые в возмещение ущерба, причиненного в результате незаконного или нецелевого использования бюджетных средств (по результатам контрольно-ревизионной деятельности), прочие поступления от денежных взысканий (штрафов) и иных сумм в возмещение ущерба (пени и штрафы по результатам контрольно-ревизионной деятельности) – 136 650,5 тыс. рублей (0,4 % к общим доходам бюджета Фонда);

– субвенции бюджетам территориальных фондов обязательного медицинского страхования на финансовое обеспечение организации обязательного медицинского страхования на территориях субъектов Российской Федерации – 29 367 511,7 тыс. рублей (97,0 % к общим доходам Фонда);

– прочие межбюджетные трансферты, поступающие от территориальных фондов других регионов Российской Федерации на оплату медицинской помощи, оказанной на территории Волгоградской области лицам, застрахованным в других субъектах РФ – 781 644,2 тыс. рублей (2,6 % к общим доходам Фонда).

Поступления от возврата остатков межбюджетных трансфертов, субсидий, субвенций и иных межбюджетных трансфертов, имеющих целевое назначение, прошлых лет в бюджет Фонда – 4 130,9 тыс. рублей.

Возврат остатков межбюджетных трансфертов, субсидий, субвенций и иных межбюджетных трансфертов, имеющих целевое назначение, прошлых лет из бюджета Фонда в бюджет Федерального фонда обязательного медицинского страхования – (-) 16 908,4 тыс. рублей.

Расходование средств бюджета Фонда в 2019 году сложилось в сумме 30 157 527,9 тыс. рублей и осуществлялось по следующим направлениям:

- расходы на финансовое обеспечение организации обязательного медицинского страхования на территории Волгоградской области (оплата медицинской помощи, оказанной лицам, застрахованным в Волгоградской области и расходы на органы управления Фонда) – 29 195 694,5 тыс. рублей (удельный вес в общей сумме расходов бюджета Фонда – 96,8 %);

- расходы на финансовое обеспечение организации обязательного медицинского страхования на территории Волгоградской области (оплата медицинской помощи, оказанной на территории Волгоградской области лицам, застрахованным в других субъектах РФ) – 798 321,4 тыс. рублей (удельный вес в общей сумме расходов бюджета Фонда – 2,7 %);

- расходы на финансовое обеспечение мероприятий по организации дополнительного профессионального образования медицинских работников, приобретение и ремонт оборудования – 128 283,3 тыс. рублей (удельный вес в общей сумме расходов бюджета Фонда – 0,4 %);

- софинансирование расходов медицинских организаций Волгоградской области на оплату труда врачей и среднего медицинского персонала – 35 228,7 тыс. рублей (удельный вес в общей сумме расходов бюджета Фонда – 0,1 %).

Директор



Т.В. Самарина



ПЕРЕЧЕНЬ

нормативных правовых актов, требующих внесения изменений и подлежащих отмене в связи с принятием проекта закона Волгоградской области "Об исполнении бюджета Территориального фонда обязательного медицинского страхования Волгоградской области за 2019 год"

Предлагаемый проект закона Волгоградской области "Об исполнении бюджета Территориального фонда обязательного медицинского страхования Волгоградской области за 2019 год" не требует внесения изменений и дополнений в другие нормативные правовые акты, в том числе их отмены полностью или частично.

Директор



Т.В. Самарина



АДМИНИСТРАЦИЯ ВОЛГОГРАДСКОЙ ОБЛАСТИ

ПОСТАНОВЛЕНИЕ

от 27 апреля 2020 г. № 240-п

О проекте закона Волгоградской области "Об исполнении бюджета Территориального фонда обязательного медицинского страхования Волгоградской области за 2019 год"

Рассмотрев проект закона Волгоградской области "Об исполнении бюджета Территориального фонда обязательного медицинского страхования Волгоградской области за 2019 год", Администрация Волгоградской области постановляет:

1. Одобрить проект закона Волгоградской области "Об исполнении бюджета Территориального фонда обязательного медицинского страхования Волгоградской области за 2019 год" (далее именуется – проект закона).

2. Внести проект закона в Волгоградскую областную Думу.

3. Назначить представителем Администрации Волгоградской области в Волгоградской областной Думе при рассмотрении проекта закона директора Государственного учреждения "Территориальный фонд обязательного медицинского страхования Волгоградской области" Самарину Татьяну Васильевну.

4. Настоящее постановление вступает в силу со дня его подписания.

Губернатор
Волгоградской области



А.И.Бочаров